

# 麗澤瑞浪中学校 受験ガイド 2025

令和7(2025)年度入試用



## 麗澤瑞浪中学校

Reitaku Mizunami Junior High School

生徒募集に関する問い合わせ先 麗澤瑞浪中学校 入試広報課

〒509-6102 岐阜県瑞浪市稲津町萩原 1661

TEL 0572-66-3140 FAX 0572-66-3100

E-MAIL [mz-koho@mz.reitaku-u.ac.jp](mailto:mz-koho@mz.reitaku-u.ac.jp)

麗澤瑞浪中学・高等学校ホームページ <https://www.mz.reitaku.jp/>

最新情報は  
こちら



# 受験生の皆様へ

10年後、20年後の一人ひとりの夢を実現するために

“麗澤瑞浪”は最高のキャンパスと最高のスタッフを準備しています

自らの未来を創造しようとする人はぜひ本校の門を叩いてください

この「受験ガイド」は、麗澤瑞浪中学校の受験に必要な情報をまとめたものです。

出願・受験・合格発表・入学手続きまでの必要な情報を記載しています。出願する際に、インターネットによる出願方法や手続き方法、入学試験当日のことなど戸惑われることも多いと思います。麗澤瑞浪中学校の受験について、この受験ガイドがお役に立てば幸いです。

## ◇ 目 次

1	令和7(2025)年度 麗澤瑞浪中学校 生徒募集要項	1
2	麗澤瑞浪中学校受験カレンダー	4
3	出願方法の詳細	5
4	受験当日について	13
5	(本校会場)臨時スクールバスについて	16
6	合格発表から入学手続きまで	17
	麗澤瑞浪中学校インターネット出願メモ	20
	自己アピール型入試ガイド	23
	入試 Q&A	30

◇ この冊子は、本校ホームページ (<https://www.mz.reitaku.jp>) からダウンロードできます。

1 麗澤瑞浪中学校 令和7年度(2025年度)生徒募集要項

麗澤瑞浪中学校 令和7(2025)年度生徒募集要項

募集人員	男女 計 60 名（試験種別ごとの定員は設けません）		
入試区分	1 期入学試験（専願・併願）	2 期入学試験	
	専願・・・本校が第一志望で、合格すれば必ず本校に入学することを約束できる場合 （他校を受験しても構わない） 併願・・・本校に合格しても、必ずしも入学するとは限らない場合（他校が第一志望であるまたは 他校と迷っている）		
出願資格	令和 7 年 3 月小学校卒業見込みで、麗澤瑞浪高等学校卒業まで 6 年間の就学を確約できる者		
出願方法	ネット出願 * ネット環境がない場合には、学校入試広報課（0572-66-3140）までお問い合わせください。		
ネット 登録期間	令和 6 年 12 月 9 日(月)9:00 から令和 7 年 1 月 7 日(火)17:00 まで *ただし自己アピール型は令和 6 年 12 月 21 日(土) 17:00 まで	令和 7 年 1 月 15 日(水)9:00 から 2 月 10 日(月)17:00 まで	
	ただし 1 期・2 期に同時出願する場合は、令和 7 年 1 月 7 日(火)17:00 まで		
提出書類 受付期間	令和 6 年 12 月 9 日(月)～令和 7 年 1 月 7 日(火) <u>必着</u> * 1 月 7 日のみ窓口受付可（9:00～17:00 まで。12:00～13:00 除く） * 自己アピール型は令和 6 年 12 月 21 日(土)まで（消印有効）	令和 7 年 1 月 15 日(水)～2 月 10 日(月) <u>必着</u> * 2 月 10 日のみ窓口受付可 （9:00～17:00 まで。12:00～13:00 除く）	
提出書類	志願票、通知表の写し、英検 4 級以上取得者は資格証の写し 自己アピール型試験希望者は自己アピール申請書 帰国生※は在学証明書 ※帰国生とは過去 3 年以内に 1 年間以上、海外の小学校に在籍していた児童を指します。	1 期入試に同じ(自己アピール申請書は 除く) * 1 期入試受験者は提出不要	
検 定 料	1 期、2 期 各 13,000 円	* 1 期・2 期に同時出願した場合は 2 期分が 7,000 円となります。 ただし、1 期で合格し入学した場合は、入学後に 7,000 円を返金します。 ※1 期・2 期それぞれに支払手数料が必要です。 * 1 期入試と同時出願せず、2 期入試を再受験される場合、再度検定料の納入が必要です。	
試 験 日	令和 7 年 1 月 11 日（土）	令和 7 年 2 月 15 日（土）	
試験会場	下記 3 会場で実施	下記 1 会場で実施	
	本 校 会 場：麗澤瑞浪中学校（岐阜県瑞浪市稲津町萩原 1661） 【国内会場】 東 京：リファレンス西新宿大京ビル貸会議室 2 階 （東京都新宿区西新宿 7-21-3 西新宿大京ビル 2 階） 名古屋：オフィスパーク名駅花車デザイン会議室 （名古屋市中村区名駅 5-4-14 花車ビル北館 9 階） * 各会場に案内用の電話はありません。 お問い合わせは学校入試広報課(0572-66-3140)までお願いします。	本校会場：麗澤瑞浪中学校 （岐阜県瑞浪市稲津町萩原 1661）	
試験内容	【学科重視型】 学科*・面接 * 学科は以下の一つを選択すること	学科： 適性検査①【国/算 基礎学力】 （30 分：50 点） 適性検査② 【国/算/理/社の総合問題】 （30 分：50 点）  面接：集団面接と個人面接の 2 回 （面接は受験者のみ）	
	2 科目型(国語/算数)		自己アピールについての詳細は
	3 科目型(国語/算数/理科)		23 ページ「自己アピール型入
	4 科目型(国語/算数/理科/社会)		試ガイド」を参照してください
国語・算数（各 45 分：各 100 点） 理科・社会（各 30 分：各 50 点） 面接は個人面接（受験者のみ） 自己アピール（自己アピール型受験者のみ）			

入試区分	1 期入学試験（専願・併願）	2 期入学試験
	令和 7 年 1 月 14 日（火）	令和 7 年 2 月 17 日（月）
合格発表	<ul style="list-style-type: none"> <li>・校内での掲示発表は行いません。</li> <li>・電話による合否のお問い合わせには応じておりません。</li> <li>・合否通知は、合格発表日の当日または翌日に、本校より日本郵便のレターパックプラスで本人宛に投函します。</li> <li>・合格発表日の 16:00 から、プラスシード（出願サイト）上で合否結果を確認することができます。ただしプラスシードでの発表は、受験生の便宜を考慮した補助的な対応措置です。合否結果は、合否通知書の記載をもって正式なものとししますので、合否通知書を必ずご確認ください。</li> </ul>	
入学金 納入締切日	令和 7 年 1 月 21 日（火） ＊ただし、併願者は 2 月 14 日(金)まで延納できます。	令和 7 年 2 月 25 日（火）
入学手続書類 締切日	令和 7 年 1 月 28 日（火） ＊ただし、併願者は 2 月 21 日(金)まで	令和 7 年 3 月 4 日（火）
備 考	<ul style="list-style-type: none"> <li>・障がい等があって、受験上の配慮や入学後の修学上の配慮等を必要とする場合、本校では希望する対応が難しいこともあるため、出願を考えている場合には、必ず事前にご相談ください。</li> <li>・出願時に「通学」か「寮」を選択してください。書類提出後の変更は原則として認めません。</li> <li>・英検 4 級以上の資格取得者には加点制度がありますので、資格証の写しを出願時に提出してください。提出のない場合は加点対象となりません。</li> <li>・手続き期間内に入学金が納入されない場合は、入学の権利を失います。</li> <li>・納入された検定料と入学金は、理由のいかんにかかわらず、返金いたしません。ただし、1 期・2 期に同時に受験し、1 期で合格し入学した場合は、入学後に 7,000 円を返金します。</li> <li>・入寮希望者は、事前に寮見学、個別相談を済ませておくことが望ましいです。（帰国生含む）</li> </ul>	

## 入寮、通学について

入 寮	<ul style="list-style-type: none"> <li>・入寮の場合、原則 6 年間の寮生活となります。</li> <li>・入寮希望者で以下の項目に該当する場合は、十分な対応ができないこともありますので<b>出願前に必ず入試広報課までご相談ください</b>。合格後に該当する事項が判明した場合、合格を取り消すことがあります。 <ul style="list-style-type: none"> <li>－感染症疾患を患っている人</li> <li>－深刻なアレルギー（そば、ピーナッツ、卵など）や重篤な持病のある人</li> <li>－発達障がいなどがあり、特別に配慮が必要な人</li> <li>－介護の必要のある身体障がいがある人</li> <li>－常時特定の薬を服用している人</li> </ul> </li> <li>・高校からの入寮を認めることがあります。</li> </ul>
通 学	<ul style="list-style-type: none"> <li>・通学希望者は親元から通うことを原則とします。事情により祖父母、伯父母、叔父母宅からの通学を認めることもあります。その場合は事前にご相談ください。</li> </ul>

### 学校納入金(令和7年度予定)

	寮 生	通 学 生
学 費	① 入学金 200,000円 (入学手続時) ② 授業料 400,000円 (年額) ③ 施設費 200,000円 (年額)	
生徒寮費	① 入寮費 100,000円 (初年度のみ) ② 寮費 450,000円 (年額)	
食 費	522,000円 (年額 朝・昼・夕の3食)	140,000円 (年額 昼食のみ)
学習支援費(予定)	145,200円 (年額 個別指導費・AI教材「atama+」費用)	* 希望者は受講可
預 り 金	310,000円 (初年度) * 教材費、スクールバス (通学生)、研修旅行費、 180,000円 (次年度以降) 修学旅行積立金、探究学習費用など	
制服代等	男子：80,000円程度 女子94,000円程度(指定品のみ。推奨品は含まない)	
備 考	授業料、施設費、寮費等 (前・後期2回) 及び預り金 (年4回) の分割払いを認める。	

※金額は変更になる可能性があります。

### 奨学金制度(令和7年度予定)

特別 奨学金	1～3種 特種	・ 出願基準は特になし。希望した者の中から、1期入試・プレテストの結果に基づいて選考し、学力優秀な者に支給する。 ・ 1～3種は3年間、特種は初年度のみ支給。(1～3種と特種との同時採用あり)
	S種 【寮生のみ】	出願基準：奨学生として採用された場合、高等学校も含めた6年間の寮生活を確認できる者 選考方法：希望した者の中から、1期入試・プレテストの結果に基づいて、学力優秀な者に支給する。

※特別奨学金の他にも奨学金制度があります。



2 2024—25 年 麗澤瑞浪中学校 受験カレンダー（出願から入学式まで）

日	月	火	水	木	金	土
12/1	2	3	4	5	6	7
8	9 〈1期〉 出願開始	10	11	12	13	14
15	16	17	18	19	20	21 〈1期〉 自己アピール型 出願締切 消印有効
22	23	24	25	26	27	28
				冬季休業期間 事務室閉鎖		
29	30	31	1/1	2	3	4
				冬季休業期間 事務室閉鎖		

1/5 冬季休業 事務室閉鎖	6	7 着 〈1期〉出願締切 窓口出願締切※	8	9	10	11 〈1期〉 試験日
12	13	14 〈1期〉 合格発表	15 〈2期〉 出願開始	16	17	18
19	20	21 〈1期専願〉 入学金納入締切	22	23	24	25
26	27	28 着 〈1期専願〉 入学手続き類締切※	29	30	31	2/1
2/2	3	4	5	6	7	8
9	10 着 〈2期〉出願締切 窓口出願締切※	11	12	13	14 〈1期併願〉 入学金納入締切	15 〈2期〉 試験日
16	17 〈2期〉 合格発表	18	19	20	21 着 〈1期併願〉 入学手続き類締切※	22 新入生入学前 オリエンテーション
23	24	25 〈2期〉 入学金納入締切	26	27	28	3/1
3/2	3	4 着 〈2期〉 入学手続き類締切※	5	6	7	8

日	月	火	水	木	金	土
3/30	31	4/1	2	3	4 * 始業式 (在校生対象)	5
6 * 新入寮生入寮 新入通学生担任面談	7 * 入学式 保護者会総会	8 振替休日	9	10	11	12

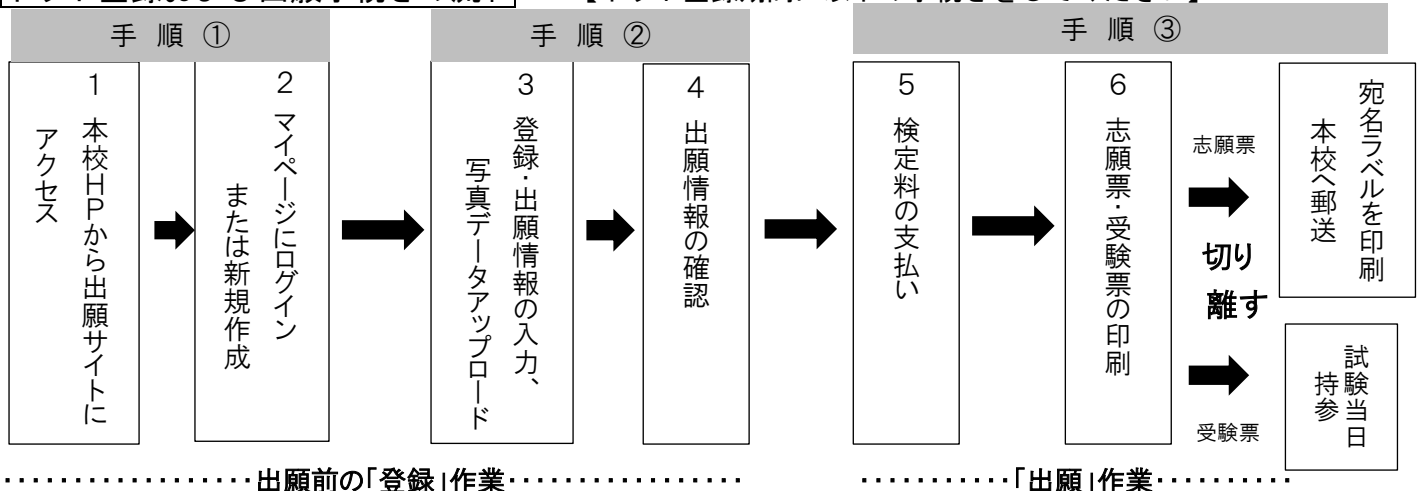
※着は必着。但し1期入試自己アピール型出願は12/21消印有効。1/7、2/10は窓口のみ。「\*」は現時点での予定。

### 3 出願方法の詳細

## 「ネット出願」と「提出書類」について

#### ネット登録および出願手続きの流れ

【ネット登録期間に以下の手続きをしてください】



#### ネット出願の概要

- ネット出願は、ネットでの志願者登録と本校への書類提出（持参または郵送）により出願完了となります。ネットでの出願期間中は、24 時間手続きが可能です。（最終日は 17:00 まで）
- パソコン、タブレット PC、スマートフォンから登録手続きができます。
- 登録手続きにはメールアドレスが必要になります。保護者のアドレス登録を推奨します。
- インターネット環境がない場合、本校のパソコン・プリンターを使用できます。（小学校のパソコンは使用できません。）ネット登録期間中の平日にご来校いただければ担当者が対応しますので、来校希望日を事前にご連絡ください。
- 受験票・志願票に顔写真を使用します。データをアップロードしてください。写真データは最近3ヶ月以内に撮影したもので、正面上半身脱帽かつ無背景のもの。縦 800px 横 600px 以上の縦長の画像を登録してください。  
ファイルサイズは4MB まで。
- 受験票・志願票はプリンターでの印刷が必要です。ご自宅にプリンターをお持ちでない場合は、スマートフォンや USB メモリーを使って、お近くのコンビニのマルチコピー機から印刷可能です。ご来校いただければ本校でも印刷可能です。
- ネット出願に関するご質問等は、本校入試広報課でサポートします。お電話(0572-66-3140)または E-Mail(mz-koho@mz.reitaku-u.ac.jp)にてご連絡ください。  
受付時間 8:30-18:00(土曜・日曜・祝日を除く)
- 検定料の支払いは、クレジットカード・コンビニ・ペイジーでの支払いが可能です。（詳細は支払い画面で確認可能です。）  
\*各支払いには手数料がかかりますので、あらかじめご了承ください。



#### 提出書類（出願期間内に本校必着（1期入試自己アピール型除く）、簡易書留で郵送）

1. 志願票	ネット出願サイトにて検定料支払い完了後、ダウンロードが可能になります。志願票・受験票がセットで印字されますので、切り離してご利用ください。
2. 通知表のコピー	小学校で作成された、6年生の1,2学期または前期分の通知表の表紙を含めたすべての記載事項（小学校名や担任名、出欠席の記録など）を A4サイズでコピーしてください（通知表が表裏の場合は両面コピー）。 <u>1期入試自己アピール型志願者</u> で12/21(土)〈消印有効〉までに提出が間に合わない場合は、1/7(火)〈 <u>必着</u> 〉までに別途、通知表のコピーのみを送付してください。
3. 英検資格証(写し) * 4 級以上取得者	取得者は優遇措置として、筆記・面接試験の総合点に加点します。 英検以外の、英語に関する資格を取得している場合は別途ご相談ください。
4. 自己アピール 申請書	必要事項を志願者本人が自筆で記入し、提出してください。 <u>※様式は本校ホームページよりダウンロードし A4サイズで印刷してください。(PDF)</u>
5. 在学証明書 (海外の小学校)	過去3年以内に1年間以上海外の小学校に在籍していた場合は面接点を重視した判定も行います。該当するか否か、判断に迷う場合は事前にご相談ください。

## ネット出願方法

### 【注意事項】

- ・迷惑メール対策等でドメイン指定受信を設定されている場合は、「@seed. software」の受信を許可してください。
- ・中学と高校で分かれていますので、お間違えの無いようにしてください。

### 【1. 本校ホームページから出願サイトにアクセス】

- ① 本校ホームページ「受験生の方へ」をクリックし、中学校の「出願」バナーをクリックしてください。



こちらのバナーをクリック。



←スマートフォンの方は  
こちらよりアクセス

※WEB 出願（外部サイト）へのリンクは出願開始までに本校ホームページに掲載します。

- ② 「出願」バナーをクリック後、以下の画面が表示されます。

麗澤瑞浪中学・高等学校  
Reitaku Mizunami Junior and Senior High School

- ログイン
- 新規登録
- イベント一覧
- 入試日程一覧
- 資料請求フォーム
- メルマガ登録
- ご利用ガイド
- 利用規約
- 特定商取引法に基づく表記

### ＜ 入試日程一覧 [麗澤瑞浪中学校] ＞

試験日	試験名
2025年1月11日(土)	1期入学試験【自己アピール型】
2025年1月11日(土)	1期入学試験＜学力重視型＞
2025年2月15日(土)	〔1期入試出願後に出願可〕2期入学試験
2025年2月15日(土)	2期入学試験

2024年度本校イベントにご参加頂いている方は、画面左部にある「ログイン」バナーをクリックしてマイページにログインしてください。

初めての方は「新規登録」をクリックしてください。



## 【2. マイページを作成・登録】

※2024 年度本校イベントにご参加頂いている方は【3. 登録・出願情報の入力、写真データアップロード】へお進みください。

以下の画面が表示されますので、メールアドレスを入力し、利用規約をご確認いただき、「送信する」をクリックしてください。

麗澤瑞浪中学校  
マイページ登録

ログインIDとしてご利用いただく自身のメールアドレスを入力して「送信する」ボタンを押してください。  
入力されたメールアドレス宛に、本登録用のURLリンクをお送りします。  
メールをご確認の上、本登録URLにアクセスしてください。

プラスシードでは1つのメールアドレスで複数の学校に対してログインが可能です。  
また、1つのメールアドレスに対して兄弟や姉妹のアカウントを追加することも可能です。  
すでに他の学校で登録済みの方は[こちら]からログインしてください。

※迷惑メール対策等でドメイン指定受信を設定されている場合は、  
「@seed.software」ドメインを受信できるように設定してください。

メールアドレス

☐ 利用規約に同意します

送信する

システム運用：モチベーションワークス株式会社 | 利用規約 & プライバシーポリシー

マイページ登録

入力されたメールアドレスに、本登録URLをお送りしました。

戻る

「送信する」をクリックすると、入力したアドレスに本登録 URL が届きます。

届いたメールを開き、メールに記載の URL をクリックしてください。

[プラスシード] [麗澤瑞浪中学校] 本登録URLのお知らせ プラスシード x



'PLUS SEED' via 瑞浪中高 中高入試・広報課  
To mz-koho ▾

※このメールはWEB出願システム「プラスシード」から自動送信しています。

[麗澤瑞浪中学校] 確認サイトへの仮登録が完了しました。

下記に記載されているURLから、本登録のお手続きをお願いいたします。

[https://seed.software/mail\\_auth\\_complete?token=88f847f5f3abec68535feb60dbefe9b614ef400&school\\_code=mz\\_reitaku\\_jr](https://seed.software/mail_auth_complete?token=88f847f5f3abec68535feb60dbefe9b614ef400&school_code=mz_reitaku_jr)

※60分以内にURLをクリックされない場合、URLが無効になります。

その場合は、再度仮登録を行ってください。

※このメールはシステムより自動送信されています。

こちらのメールにご返信いただいてもご連絡できませんので、ご了承ください。

WEB出願システム・イベント申込システム プラスシード  
運営会社：モチベーションワークス株式会社

### 【注意事項】

60 分経過すると URL は無効になります。

本登録 URL クリック後、以下の画面が表示されます。「次へ」をクリックし、「氏名」「ふりがな」「生年月日（和暦）」「パスワード」「学校名」を入力して登録してください。

マイページ登録

メール認証が完了しました。  
本登録へお進みください。

次へ

システム運用：モチベーションワークス株式会社 | 利用規約 & プライバシーポリシー

## マイページ登録

※保護者ではなく受験生の情報を入力ください  
※氏名には常用漢字を使用してください

受験生氏名(姓) ※ 受験生氏名(名) ※

氏名(姓) 氏名(名)

※氏名には常用漢字を使用してください

ふりがな(姓) ※ ふりがな(名) ※

ふりがな(姓) ふりがな(名)

性別 ※

☒ 男性 ☐ 女性

生年月日 ※

▼元号 ▼年 ▼月 ▼日

メールアドレス(ログイン時に使用)

mz-koho@mz.reitaku-u.ac.jp

パスワード ※

(半角英数字8文字以上)

パスワード(確認用) ※

(半角英数字8文字以上)

小学校名 ※

▼地区

メルマガ登録

☐ メルマガに登録

小学校名欄は「地区」をクリック後、小学校が選択できます。ご自身の小学校が表示されなかった場合は小学校欄で「その他」を選択し、小学校名欄に直接入力してください。  
例) △△市立〇〇小学校。

登録する

必要事項入力後「登録する」をクリック

以下の画面が表示されたら登録完了です。「ログインする」をクリックしてください。

## マイページ登録

登録が完了しました  
[ログインする](#)

システム運用：モチベーションワークス株式会社 | 利用規約 & プライバシーポリシー

### 【3. 出願情報の入力、写真データアップロード】

#### 1. 出願情報の登録

1) マイページログイン後以下の画面が表示されます。受験する試験名をクリックしてください。

◀ 入試日程一覧 [麗澤瑞浪中学校]

試験日	試験名	出願期間
2025年1月11日(土)	1期入学試験【自己アピール型】	2024年12月9日(月) 9時00分 ~ 2024年12月21日(土) 17時00分
2025年1月11日(土)	1期入学試験<学力重視型>	2024年12月9日(月) 9時00分 ~ 2025年1月7日(火) 17時00分
2025年2月15日(土)	【1期入試出願後に出席可】2期入学試験	2024年12月9日(月) 9時00分 ~ 2025年1月7日(火) 17時00分
2025年2月15日(土)	2期入学試験	2025年1月15日(水) 9時00分 ~ 2025年2月10日(月) 17時00分

2) クリック後、表示された「募集要項」をお読みいただき、画面下部の「出願へ進む」をクリックしてください。

一覧へ

出願へ進む

3) 表示された画面の項目に必要な事項をご入力ください。

以下は各入試共通の入力注意事項となります。

#### ①写真データのアップロード

本校は志願票・受験票に使用する写真はデータをアップロードしていただきます。

最近3ヶ月以内に撮影された縦長のカラー写真で、正面上半身脱帽、無背景のものををご用意ください。

ただし、ファイルサイズは4MBまでとなっておりますので、ご注意ください。

住所 ※	<div>岐阜県瑞浪市稲津町萩原</div> <div>1661</div> <div>建物名、部屋番号</div>
受験生写真 ※	<div>登録する</div> <div>最近3ヶ月以内の撮影（カラーのみ）。正面上半身脱帽。無背景。 ※ 縦800px 横600px 以上の縦長の画像を登録してください (目安: 縦5.0cm × 横4.0cm) ※ ファイルサイズは4MBまで</div>

#### ②志望校入力

各入試共に、志望度の高い順に本校も含め、第1志望から第3志望まで入力してください。

ただし、1期入試で「専願（男子）」「専願（女子）」を選択した場合は、受験校【第1志望】欄は表示されません。

第2志望、第3志望校が無い場合、都道府県欄・学校名欄ともに「なし」とご入力ください。

受験校【第1志望】 ※	<div>第1志望 都道府県</div> <div>(5字以内)</div> <div>第1志望 学校名</div> <div>(30字以内)</div> <div>例) 〇〇県 △△市立〇〇中学校。</div>
受験校【第2志望】 ※	<div>第2志望 都道府県</div> <div>(5字以内)</div> <div>第2志望 学校名</div> <div>(30字以内)</div> <div>例) 〇〇県 △△市立〇〇中学校。 第2志望校がない場合は都道府県、学校名欄ともに「なし」と入力してください。</div>
受験校【第3志望】 ※	<div>なし</div> <div>(5字以内)</div> <div>なし</div> <div>(30字以内)</div> <div>例) 〇〇県 △△市立〇〇中学校。 第3志望校がない場合は都道府県、学校名欄ともに「なし」と入力してください。</div>

#### ③支払い方法について

支払い方法で「クレジットカード」を選択し、クレジットカード情報を入力後確認画面へをクリック、訂正事項があり、前画面に戻った場合は再度クレジットカード情報をご入力いただく必要があります。

また、下書き保存された場合もクレジットカード情報は保存されません。確認画面へ進む前に、再度ご入力いただく必要があります。

支払いについて	
検定料	1期入試<学力重視型> 13,000円
支払方法 ※	<div><input checked="" type="radio"/> クレジットカード (+別途: 517円)</div> <div><input type="radio"/> ペイジー (+別途: 517円)</div> <div><input type="radio"/> コンビニ決済 (+別途: 517円)</div> <div>※ペイジーが利用できる金融機関は [こちら] です ※コンビニ決済が利用できるコンビニは「ローソン、ファミリーマート、ミニストップ、セイコーマート」です</div>
クレジットカード	
クレジットカード番号 ※	<div></div> <div>※ハイフンなし</div>
有効期限 ※	<div>MM 月 YY 年</div> <div>※1月の場合は01を入力してください</div>
セキュリティコード ※	<div></div>
<div>戻る</div> <div>下書き保存</div> <div>確認画面へ</div>	

④生活上の配慮欄、保護者情報入力について

生活上の配慮欄に「あり」を選択された場合は「生活記載事項」欄に詳しく記載をお願いします。  
また、緊急連絡先は主に試験当日に使用します。必ず連絡がつく電話番号、メールアドレスの入力をお願いします。

生活上の配慮※	<input type="radio"/> なし <input checked="" type="radio"/> あり <small>持病など、学校生活・集団生活（特に寮生活）で配慮しなければならないことがある場合は「あり」にチェックしてください（アレルギーを含む）。 ※重篤なアレルギーや持病等をお持ちの方は事前にご相談ください。</small>	
生活配慮事項（詳しく記入してください）※	<div>牛乳、乳製品にアレルギーがあります。</div> <div>*250字以内（改行・スペース1文字扱い） 学校生活・集団生活（特に寮生活）で配慮が必要な事項を、具体的に記入してください（アレルギー含む）。</div> <div>↑「なし」を選択された場合、この欄は表示されません。</div>	
保護者氏名※	<div>保護者氏名（姓） <small>(20字以内)</small></div> <div>保護者氏名（名） <small>(20字以内)</small></div> <div><small>全角でご入力ください。</small></div>	
保護者氏名（ふりがな）※	<div>保護者氏名（せい） <small>(30字以内)</small></div> <div>保護者氏名（めい） <small>(30字以内)</small></div> <div><small>全角ひらがなで入力してください</small></div>	
受験生との関係※	<div>▼選択</div>	
緊急連絡先電話番号※	<div>080-9486-1661</div> <div><small>ハイフンを入れて入力してください。例) 0300-△△△△-XXXX ※緊急連絡先電話番号は、個別の緊急時（例：志願者の受験中の体調不良など）に利用します。</small></div>	
緊急連絡先電話番号（説明）※	<div>母携帯</div> <div><small>(30字以内)</small></div> <div><small>上記の緊急連絡先がどちらの電話番号かご記入ください。 例)「母携帯」あるいは「父（親孝 廣）勤務先：〇〇株式会社△△部」（呼び出し可能な情報）など。</small></div>	
緊急連絡先（E-Mail）※	<div>mz-koho@mz.reitaku-u.ac.jp</div> <div><small>(60字以内)</small></div> <div><small>緊急連絡先電話番号につながらない場合に使用します。</small></div>	

【4. 出願情報の確認】

すべて出願必要事項を入力後、**確認画面へ**をクリックし最終確認画面に進むと、画面下部に以下の表示があります。「利用規約」を確認して、☒をお願いします。最後に**送信する**をクリックしてください。  
これで出願情報が確定します。これ以後の訂正はご自身ではできません。

支払いについて		
検定料	1期入試＜学力重視型＞	13,000円
	システム利用料	517円
	お支払い合計金額	13,517円(税込)
支払方法	コンビニ決済	

これ以降は出願をキャンセルできません。検定料や手数料は一切返金できませんのでご注意ください。

※迷惑メール対策等でドメイン指定受信を設定されている場合は、  
『@seed.software』ドメインを受信できるように設定してください。

☒ 出願データの送信と検定料の決済を行うにあたり、  
WEB出願システム「プラスシード」の **利用規約** に同意します

戻る

送信する

「送信する」ボタンを押した後、出願完了の画面が表示されるまでに画面を閉じたりブラウザの「戻る」ボタンを押すと、  
出願が取り消しとなりますのでご注意ください。

5) 出願データ送信後、以下の画面が表示されて登録完了となります。

麗澤 太郎

イベント一覧

イベント申込状況

資料請求フォーム

入試日程一覧

入試出願状況

登録情報の変更

アカウント情報

ご利用ガイド

利用規約

特定商取引に基づく表記

ログアウト

< 入試日程一覧 - 日程詳細 - 出願 - メール送信 完了

麗澤瑞浪中学校  
1期入学試験<学力重視型>への出願手続きを行いました。  
※現時点では出願が完了していません。お支払い後に出願が完了となるため必ず以下をご確認ください。

支払先情報をメールに記載しております。  
設定の期日までにお支払いください。

出願内容は [入試出願状況] から確認が可能です。

戻る

※この画面はコンビニ支払いを選択した場合のメッセージとなります。

## 【5. 検定料の支払い】

※支払方法でクレジットカードを選択した場合は  
【6. 志願票・受験票の印刷】へお進みください。

支払い方法をペイジー、コンビニを選択した場合、マイページに登録時のメールアドレスに以下のメールが届きます。出願期間内に支払いを完了してください。

[麗澤瑞浪中学校] 出願に伴う検定料の振込先情報に関するお知らせ 受信トレイ x



'PLUS SEED' via 瑞浪中高 中高入試・広報課  
To mz-koho

※このメールはWEB出願システム「プラスシード」から自動送信しています。

麗澤瑞浪中学校の入学試験（1期入試【学力重視型】）への出願手続きを行いました。

現時点では出願が完了していません。

お支払い後に出願が完了となるため以下の支払先情報をご確認いただき、必ず支払い期限までにコンビニ（ローソン、ファミリーマート、ミニストップ、セイコーマート）でお支払いをお願いいたします。

### ◆入試情報

学校名：麗澤瑞浪中学校  
試験名：1期入学試験<学力重視型>  
試験日：2025年1月11日(土)

### ◆出願内容

決済番号：n7U7tmSf2A  
氏名：麗澤 太郎  
ふりがな：れいたく たらう  
生年月日：平成24年5月8日

### ◆支払先情報

支払い方法：コンビニ決済  
金額：13,517円(税込)  
支払い期限：2025年1月2日 23時59分  
受付番号：  
電話番号：

### ◆各コンビニでの支払い方法

ファミリーマート（ファミポート用）  
<https://bs.veritrans.co.jp/support/docs/3g/consumer/cvs/pc/famima2.html>

ファミリーマート（マルチコピー機用）  
<https://bs.veritrans.co.jp/support/docs/3g/consumer/cvs/pc/famima4.html>

ローソン  
<https://bs.veritrans.co.jp/support/docs/3g/consumer/cvs/pc/lawson.html>

セイコーマート  
<https://bs.veritrans.co.jp/support/docs/3g/consumer/cvs/pc/seicomart.html>

※この画面はコンビニ支払い選択時の  
メールになります。



以下のメールが到着すれば、検定料支払は完了です。



## 【6. 志願票・受験票の印刷】

1. マイページログイン後、画面左側の「入試出願状況」を選択し、出願した試験名をクリックしてください。
2. 申込内容欄の**志願票・受験票**をクリックして、志願票・受験票をダウンロードしてください。
3. ダウンロード後、A4サイズでカラー印刷してください。
4. 志願票と受験票を切り離し、志願票は他の出願書類とともに本校宛に簡易書留にて郵送、または本校事務室までご持参ください。受験票は試験当日ご持参ください。

## 【7. 出願書類提出】

以下の書類を角2封筒（A4書類を折らずに封入できるサイズ）に入れ、出願締切日までに本校宛に簡易書留にて郵送、または本校事務室までご持参ください。

郵送の際は、マイページにログイン後、入試日程一覧より出願した試験名をクリック、添付資料の「中願書送付用宛名ラベル」をダウンロード・印刷してご利用ください。ご利用の場合、受験番号と氏名欄に記入をお願いします。

＜提出書類＞

- ・ 受験票と切り離した志願票
- ・ 通知表のコピー
- ・ 英検資格証の写し（該当者のみ。）
- ・ 自己アピール申請書（1期入試自己アピール型志願者のみ）
- ・ 在学証明書（海外の小学校。該当者のみ。）

## 4 受験当日について

### 1. 入試会場

1 期入試会場 ※会場ごとに定員がありますので、満席の場合は他会場にて受験してください。

会 場	住 所	会 場 名
本 校	岐阜県瑞浪市稲津町萩原 1661	麗澤瑞浪中学・高等学校 校舎
東 京	東京都新宿区西新宿 7-21-3 西新宿大京ビル	リファレンス西新宿大京ビル貸会議室 2 階
名古屋	名古屋市中村区名駅 5-4-14 花車ビル北館	オフィスパーク名駅花車デザイン会議室 9 階

### 2 期入試会場

岐阜県瑞浪市稲津町萩原 1661 「麗澤瑞浪中学・高等学校 校舎」

### 2. 試験時間割

試験種別	1 期入学試験					試験種別	2 期入学試験
時間／受験型	4 科目型	3 科目型	2 科目	時間／受験型	自己アピール型	時間／受験型	適性検査型
08:30～09:00	開場・受付 ※国内会場は 8:40 開場			08:30～09:00	開場・受付	08:30～09:00	開場・受付
09:05	着席完了			09:05	着席完了	09:05	着席完了
09:05～09:20	ガイダンス			09:05～09:20	ガイダンス	09:05～09:20	ガイダンス
09:20～10:05	国 語[45 分]			09:20～10:05	国 語[45 分]	09:20～09:50	適性検査① [30 分]
10:05～10:25	休 憩			10:05～10:25	休 憩	09:50～10:05	休 憩
10:25～11:10	算数[45 分]			10:25～11:10	算数[45 分]	10:05～10:35	適性検査② [30 分]
11:10～11:30	休 憩			11:10～12:30	昼食・休憩	10:45～10:55	ガイダンス
11:30～12:00	理科[30 分]		ガイダンス			10:55～11:45	集団面接
12:00～12:20	休憩	昼食・休憩	面接・採寸※			11:45～11:55	ガイダンス
12:20～12:50	社 会[30 分]		最終受験者の 終了予定時刻 13:00	12:30～12:40	ガイダンス	11:55～	個人面接
12:50～	昼食・休憩			最終受験者の 終了予定時刻 14:00	12:40～	自己アピール面接  面接 採寸※	
13:00～13:10		ガイダンス					
13:10～		面接・採寸※					
13:50～14:00	ガイダンス	最終受験者の 終了予定時刻 15:00	最終受験者の 終了予定時刻 16:30				
14:00～	面接・採寸※						
	最終受験者の 終了予定時刻 17:00						

※ 1 期入学試験の本校(併願)、東京会場、名古屋会場では採寸を行いません。また、1 期入試(本校会場)を受験した 2 期入試受験生は採寸を行いません。

### 3. 受験当日の持ち物について

- (1) 持ち物は、筆記用具・受験票です。学科試験では、鉛筆、シャープペン、消しゴム、定規以外のものは使用できません。
- (2) 定規を使用する場合があるので、15 cm程度の直定規を用意してください。
- (3) 1期入試自己アピール型の受験生は、A4 用紙 3 枚までの発表資料、アピールに使う証明書の原本、読実技に使用する道具（実技型のみ）、紹介する本（読書プレゼン型のみ）を持参することができます。
- (4) 本校会場は、上履き・靴袋を持参してください。本校会場以外の試験会場は外靴のまま入場できますので、上履きは必要ありません。
- (5) 計算・用語辞典・通信機能などを備えた多機能付き腕時計の持ち込みは認めません（時刻・日時表示機能のみの腕時計は可能です）。
- (6) 携帯電話、スマートフォンを持参する場合は、試験場内では必ず電源を切り、カバンに入れてください。携帯電話等を身につけていた場合や試験中に鳴動した場合は、不正行為とみなすことがあるので注意してください。
- (7) 貴重品や高額な現金などは、試験会場に持参しないようにお願いします。
- (8) 昼食は必要に応じて持参してください。試験会場内で昼休憩中に昼食をとることができます。昼食時のゴミは各自お持ち帰りください。また水分補給のために水筒を持参し、休憩時間に飲むことはできます。（本校食堂での喫食はできません）

### 4. 試験会場への入場

- (1) 8:30 から受付開始です。9:00 までに受付を済ませて試験会場に入場し、着席を完了してください。
- (2) 受付前でサーモグラフィーまたは非接触型体温計による検温と体調確認を行う可能性があります。
- (3) 受付では「受験票」を提示して『受験番号札』を受け取ってください。受験番号札は試験終了まで常時身につけて、試験終了後はそのままお持ち帰りください。
- (4) 遅刻した場合、試験開始後 20 分までは入室を認めます。

※遅刻する場合や遅刻しそうな場合は速やかに本校へ電話連絡を行ってください(7-(4)参照)。また受験票の持参を忘れた場合や受験票を紛失した場合も、事前に本校へ電話連絡を行い、受付で申し出てください。

### 5. 入学試験

- (1) 学科試験時間中の途中退場は、原則として認めません。
- (2) 昼食・休憩の時間に会場建物外に出ることはできません。指定された場所で過ごしてください。
- (3) 面接試験は、1 期は受験生のための個人面接、2 期は受験生のための集団面接・個人面接を行います。
- (4) 面接会場までは、誘導係が案内します。必ず指定された控室で待機してください。
- (5) 「帰宅して良い」という確認を本校スタッフに受けてから帰宅してください。

### 6. 体調不良の場合の対応について

- (1) 体調不良であっても、以下の症状に該当しない場合は別室受験が可能です。会場の準備の都合がありますので、受付より前に電話でお知らせください。
  - ・ 37.5℃以上の発熱
  - ・ 咳や息苦しさ、味覚異常や嗅覚異常などの症状
  - ・ 比較的長く続く風邪症状

- (2) 体調不良であっても、症状が軽い場合は別室受験が可能です。事前に電話でお知らせください。
- (3) 当日試験会場で具合が悪くなった場合は、試験官に申し出てください。別室での受験ができるように配慮します。
- (4) 咳きこんでいる受験生や鼻水等がひどい受験生には、試験官から声をかけて、別室での受験を指示する場合があります。その際には、試験官の指示に従って速やかに移動するようにお願いします。

## 7. その他

- (1) 1期入試志願者で感染症により受験を見送った場合は、2期入試への繰り越しが可能です。それ以外の場合は個別に対応いたします。いずれの場合も事前に本校までご連絡の上、ご相談ください。ただし、受験そのものを取りやめる場合は検定料の返還には応じかねますので、ご了承ください。
- (2) 試験当日、付添者は試験会場内（学科試験会場、面接試験会場、受験生控え室含む）には入れませんのでご注意ください。昼食の時間に受験生と昼食を摂ることが可能です（1期入試2科目型の受験生も面接試験前に付添者に会うことができます）。

**帰りの待ち合わせ場所は、事前に打ち合わせて確認しておいてください。なお、本校会場では面接終了後に採寸を行います（併願を除く）。採寸には付添者も同席してください（ただし、男性の付添者は女子受験生の採寸会場にはお入りいただけません。その場合は本校の女性教職員が対応します）。**

- (3) 入学試験当日に雪などにより交通の混乱があった場合でも、入学試験は行います。ただし、状況によって試験開始時間を遅らせることがあります。時間の変更等がある場合は、本校 Web ページ及びプラスシート一斉メールにてお知らせします。

- 本校ホームページ      <https://www.mz.reitaku.jp>



- (4) 止むを得ず遅刻するおそれのある場合は、速やかに本校に電話連絡してください。

**本校会場以外であっても、本校に電話連絡してください。（入試広報課：0572-66-3140）**

- (5) 本校会場では JR 瑞浪駅⇄本校までスクールバスをご利用いただけます。詳細については次のページをご参照ください。また、自家用車の乗り入れも可能です。誘導係の指示にしたがって駐車してください。

本校以外の会場は全て鉄道の駅付近のため、公共交通機関の利用をお勧めします。

- (6) 公共交通機関（本校のスクールバスを含む）の乱れ以外の理由での遅刻には配慮ができませんので、自家用車等をご利用の場合は時間に余裕を持ってお越しください。

## 5 (本校会場) 臨時スクールバスについて

JR 瑞浪駅⇄学校間を本校のスクールバスが運行しています。入試に際する利用は無料です。

ご利用の方は、下記要領にしたがってご乗車ください。

### 【運行時刻表】

試験区分	方向	瑞浪駅		学校
1 期入学試験(1/11・土)	行き	8:05	→	8:25
		8:20		8:40
	帰り	13:40	←	13:20
		15:40 17:40		15:20 17:20
2 期入学試験(2/15・土)	行き	8:05	→	8:25
		8:20		8:40
	帰り	12:50	←	12:30
		13:50		13:30

(参考) 中央線 J R 瑞浪駅 到着時刻 \*必ず最新の JR 時刻表をご確認ください。

下り (名古屋発 中津川行) [快速] 7:43、8:13

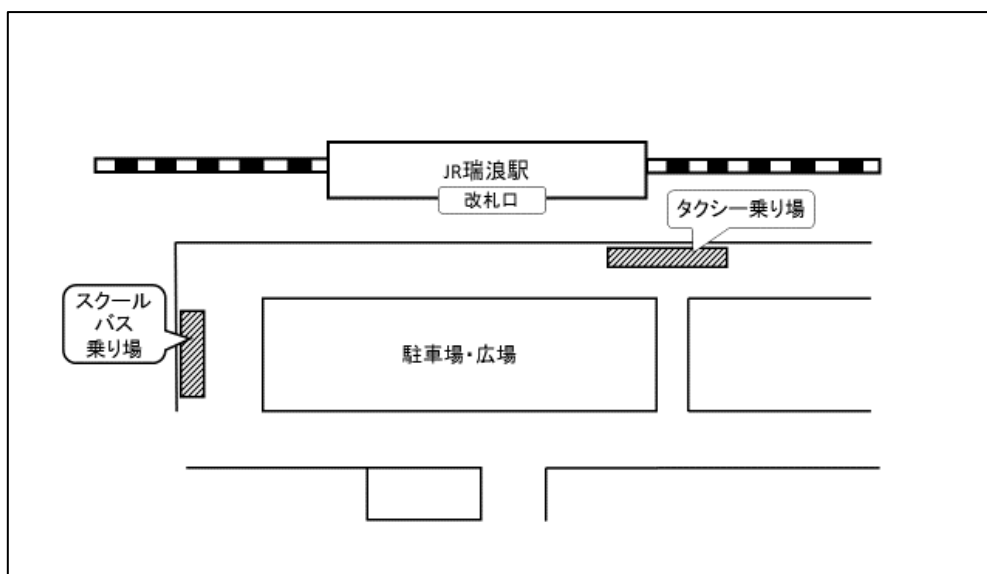
上り (中津川発 名古屋行) [快速] 7:47、8:00、8:17

### 【運行要領・その他】

- (1) 試験当日の学校行きスクールバス乗り場は、瑞浪駅改札を出て右手にあります(下図参照)。
- (2) スクールバスは校舎横ロータリーまで直行します。当日の試験受付は生徒玄関です。
- (3) 帰り(瑞浪駅行き)のスクールバスも、校舎横ロータリーから出発します。
- (4) タクシーを利用される方は、行き先を「麗澤瑞浪の校舎前へ」とお伝えください。

(瑞浪市内には本校とは別に瑞浪中学校や瑞浪高等学校が存在しますのでご注意ください)

### 【瑞浪駅前 略図】





## 6 合格発表から入学手続きまで

### 1. 合格発表（出願サイト：https://seed.software/public/admission/mz\_reitaku\_jr）

入試区分	1 期入学試験	2 期入学試験
合格発表	令和 7 年 1 月 14 日（火）～2 月 14 日（金）まで	2 月 17 日（月）～25 日（火）まで

可否通知は、合格発表日の午後または翌日に、学校から日本郵便のレターパックプラスで本人宛に投函します。合格発表日の 16:00～プラスシード（出願サイト）にログインし、「入試出願状況」を選択、受験した入試名をクリック、「可否を確認する」から可否結果を確認することができます。

- プラスシードでの合格発表は受験生の便宜を考慮した補助的な対応です。可否結果は可否通知書の記載をもって正式なものとししますので、必ず可否通知書を確認してください。
- 電話やメール、来校による可否の問い合わせには一切応じません。

### 2. 入学手続きについて（出願サイト：https://seed.software/public/admission/mz\_reitaku\_jr）

※詳細については合格通知に同封して送付いたします。

入学金 200,000 円をプラスシードにログイン後、「入学手続き」より納入した後、入学手続き書類を本校事務課に提出してください。なお、期日までに手続きを完了されていない場合は、入学辞退とみなします。

入試区分	1 期入学試験<専願>	1 期入学試験<併願>	2 期入学試験
手続時 納入金	入 学 金 200,000 円		
納入方法	プラスシード「入学手続き」より納入 ※別途手数料がかかります。		
納入期限	令和 7 年 1 月 21 日 (火) まで	令和 7 年 2 月 14 日 (金) まで	令和 7 年 2 月 25 日 (火) まで
入学手続 書類締切	令和 7 年 1 月 28 日 (火) まで	令和 7 年 2 月 21 日 (金) まで	令和 7 年 3 月 4 日 (火) まで

- 納入された入学金は理由のいかんにかかわらず返金いたしません。
- 特別奨学生採用者も入学金の納入が必要です。
- 入学手続き書類は、**締切日必着**です（窓口受付は 17:00 まで。12:00～13:00 は除く）。

### 3. 入学金決済について（出願サイト：https://seed.software/public/admission/mz\_reitaku\_jr）

①プラスシード（出願サイト）にログインし、「入試出願状況」を選択、受験した入試名をクリックした後、「合否を確認する」をクリックしてください。



②「合格」の場合、試験結果画面下部に以下のバナーが出ますので、**入学手続きへ進む**をクリックしてください。



③以下の画面が表示されます。**手続きへ進む**をクリックしてください。入学金支払い決済方法は「クレジットカード」または「コンビニ決済」となります。ページはご利用いただけませんので、ご注意ください。



④以下の画面が表示されます。支払い方法を選択し、**確認画面へ**をクリックしてください。  
※支払い手数料は合格者負担とさせていただきます。



⑤支払金額、支払い方法をご確認の上、**送信する**をクリックしてください。クレジットカード支払いを選択した場合は、こちらで入学金支払い終了となります。

麗澤瑞浪中学・高等学校  
Ritsaku Mizunami Junior and Senior High School

イベント一覧  
イベント申込状況  
資料請求フォーム  
入試日程一覧  
入試出願状況  
登録情報の変更  
アカウント情報  
ご利用ガイド  
利用規約  
特定商取引法に基づく表記  
ログアウト

< 入試出願状況 - 入学手続き - 入学金の支払い

入試日程

学校名	麗澤瑞浪中学校
試験名	1期入学試験<学力重視型>

支払いについて

支払金額	入学金【1期入試専 門合格者】	200,000円
	システム利用料	4,400円
	お支払い合計金額	204,400円(税込)
支払方法	コンビニ決済	

※迷惑メール対策等でドメイン指定受信を設定されている場合は、  
『@seed.software』ドメインを受信できるように設定してください。

戻る送信する

「送信する」ボタンを押した後、完了の画面が表示されるまでに画面を閉じたりブラウザの「戻る」ボタンを押すと、  
入学金手続きが取り消しとなりますのでご注意ください。

コンビニ支払いを選択した場合、「[麗澤瑞浪中学校] 入学金の支払い先情報に関するお知らせ」がプラスリード登録時にご登録いただきましたメールアドレスに届きます。メールの内容をご確認いただき、支払い期限日までにお支払いをお願いいたします。

**「[麗澤瑞浪中学校] コンビニ決済入金確認のお知らせ」**が届いて、入学金支払いが完了となります。

#### 4. 入学手続き書類の提出

指定期日までに本校事務課まで提出してください（郵送可、必着）。

提出先：〒509-6102 岐阜県瑞浪市稲津町萩原 1661 麗澤瑞浪中学校 事務課

窓口受付時間 平日 9:00～17:00（12:00～13:00 までと土曜日・日曜日・祝日を除く）

#### 5. 入学前のオリエンテーションについて【令和7年2月22日（土）】

入学予定者に対して、「入学前オリエンテーション」を実施します。

※詳細については合格通知に同封して送付いたします。

19

## 麗澤瑞浪中学校 ネット出願メモ

インターネットの画面に入力する情報を事前に整理するのにお使いください。

## STEP1 (初回のみ) マイページ登録

今年度、本校のオープンキャンパス等のイベント申込で、すでにメールアドレスを登録されている方は、そのアドレスでログインできますので、この登録は不要です。

- メールアドレス
  - メールアドレスに次の氏名・パスワード等の登録サイトの URL が送信されます。  
保護者のアドレスの方が（本人よりも）よいと思います。（推奨）
  - 志願者氏名（かな）
  - パスワード

## STEP2 登録したメールアドレス・パスワードでログイン

### (1) 入試区分の選択

- 志望する入試を次の入試区分の中から選択してください。

□1 期入学試験 【自己アピール型】	□1 期入学試験 〈学科重視型〉	□〔1 期入試出願後に出願可〕 2 期入学試験	□2 期入学試験 (本校)
-----------------------	---------------------	----------------------------	------------------

(2) 志願者情報の入力：必須の項目は、必ず入力してください。

## ①志願者の基本情報

- |           |   |      |                           |
|-----------|---|------|---------------------------|
| ● 氏 名 必須  | 漢 字   | (姓)  | (名)                       |
|           | ふりがな  | (せい) | (めい)                      |
| ● 外字有無 必須 | <input type="checkbox"/> なし <input type="checkbox"/> あり         ※ 氏名(漢字)で、コンピュータで表示できない文字があるときは、近い漢字もしくはカナで入力してください。その場合は、外字有無を「あり」にチェックしてください。 |      |                           |
| ● 性 別 必須  | <input type="checkbox"/> 男 <input type="checkbox"/> 女   |      | ● 生年月日(和暦) 必須             |
|           |   |      | 平成      年      月      日 生 |
| ● 現住所 必須  | 〒   |      | 都 道 市 区<br>府 県 町 村        |

(書類送付先)

※郵便番号から住所検索が可能です。番地、建物名、部屋番号まで正確に。番地等の数字は全角で入力してください。

- 電話番号 必須

--	--	--	--	--	--	--	--	--	--	--	--	--	--	--	--	--	--	--	--

● 出身小学校 必須

地 区	学 校 名

● 専願/併願 必須

<input type="checkbox"/> 専願（男子）	<input type="checkbox"/> 専願（女子）	<input type="checkbox"/> 併願（男子）	<input type="checkbox"/> 併願（女子）
---------------------------------	---------------------------------	---------------------------------	---------------------------------

● 学力重視型の受験科目型 必須

<input type="checkbox"/> 2科目型	<input type="checkbox"/> 3科目型	<input type="checkbox"/> 4科目型
-------------------------------	-------------------------------	-------------------------------

● 試験会場※1期学力重視型のみ選択 必須

<input type="checkbox"/> 本 校	<input type="checkbox"/> 東 京	<input type="checkbox"/> 名古屋
------------------------------	------------------------------	------------------------------

- ## ● 自己アピール型の内容・形式

※1期入試自己アピール型のみ選択 **必須**

<input type="checkbox"/> 口頭発表	<input type="checkbox"/> 読書プレゼン	<input type="checkbox"/> 実技発表	<input type="checkbox"/> 英語スピーチ
-------------------------------	---------------------------------	-------------------------------	---------------------------------

- 通学方法 ☒ 必須 ☐ 寮 ☐ 通学

- | ● 受験校   | 必須     | 都道府県 | 学校名 |
|---|--------|------|-----|
| 本校を含め<br>志望度の高い順<br>※1 期入試<専願>は<br>第1 志望の入力不要 | 第1 志望※ |      |     |
|   | 第2 志望  |      |     |
|   | 第3 志望  |      |     |





**STEP3** 試験選択 ※ 1期、2期同時出願する場合は先に1期入試の試験の出願を完了し、その後で2期入試を入力してください。ここで1期の出願期間内に2期入試に出願しないと、同時出願したことはありませんので十分ご注意ください。

試験検索

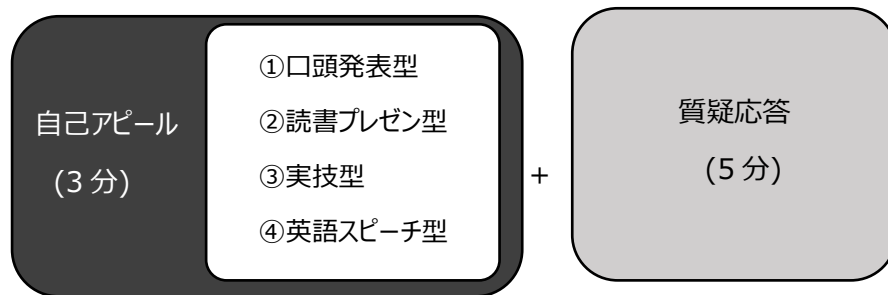
● 試験	<input type="checkbox"/> 〔1期入試出願後に出願可〕2期入学試験		※2期入試を1期入試と同時に出願する場合、必ず1期入試の受験番号が必要です。
● 1期入試 受験番号	例) 1111		
● 受験型	<input type="checkbox"/> 適性検査型		
● 試験会場	<input type="checkbox"/> 本校会場		
● 通学方法	<input type="checkbox"/> 寮	<input type="checkbox"/> 通学	

※同時出願の場合、1期入試検定料支払い後志願票・受験票を印刷してから2期入試にご出願ください。  
 検定料は、1期が13,000円2期は7,000円となります。支払画面で検定料をご確認ください。  
 なお、同時出願を希望される方が、誤って1期入試のみ出願した場合でも、ネット登録完了後（検定料納入後）は理由の如何にかかわらず「同時出願扱い」にはできませんのでご了承ください。

## 麗澤瑞浪中学校 自己アピール型入試ガイド

### 《自己アピール面接とは》

自分の特技や長所、体験から得たもの、そこから学んだことを面接官に対してアピールし、そのアピールの内容に基づく質疑応答を行う形の面接です。



当日、持ち込めるもの	当日、持ち込めないもの	学校で準備できるもの
<ul style="list-style-type: none"> <li>・受験生本人が個人で持ち込める範囲の物品</li> <li>(例)発表に使う資料及び原稿</li> <li>(A4 用紙全 3 枚以内。文字情報を記載する場合は、受験生本人による手書きのみ可)</li> <li>プレゼンに利用する本（読書プレゼン型のみ）</li> <li>実技に使用する道具類（実技型のみ）</li> <li>音楽再生機器（実技型のみ）</li> </ul>	<ul style="list-style-type: none"> <li>・受験生個人で持ち運びができない大型の機器</li> <li>・PC など映像や画像を再生することを目的とした ICT 機器、視聴覚機器等</li> </ul>	<ul style="list-style-type: none"> <li>・ピアノ</li> <li>・運動用のマット</li> <li>・CD プレーヤー</li> </ul>

### 《自己アピール面接の流れ》

#### 〈事前準備〉

- ・受験者本人が記入した「自己アピール申請書」を出願時に提出してください。（12 月 21 日(土)まで）

#### 〈当日〉

- ・まず 3 分間で自己アピールをしてもらいます。
- ・その後、5 分程度の質疑応答の時間を設けるので、アピールした内容に対する面接官の質問に答えてください。

## 《自己アピール入試 評価のポイント》

- 自己アピール面接で評価の対象となるのは、そのことに打ち込んできた熱意や継続性、将来への発展性です。
- それぞれの実績や技術の巧拙を見るためのものではありません。これまで打ち込んできたことの魅力や打ち込んできたもの、中学校生活や将来に対する思いを、与えられた条件下で、相手にどれだけ訴えられるかを見ます。
- 自己アピール面接の目的は、受験者のプラス面を引き出すことです。アピールの内容をマイナス評価には用いません。

## 《自己アピールする内容について》

- ①口頭発表型：小学校時代の経験、これまで打ち込んできたものなどについて、口頭で説明をする。

### 〔発表テーマの例〕

- ・小学校時代の体験談と、その体験をどのような形で中学校生活や自分の将来に生かすかを述べる。
- ・これまで打ち込んできたものの魅力と中学校で取り組みたいこと、頑張りたいことについて発表する。
- ・社会や学校の抱える課題の指摘と、課題解決のために自分ができることの提案を行う。・・・など。

- ②読書プレゼン型：自分の好きな本について紹介する。

### 〔発表テーマの例〕

- ・その本のどこが好きなのか、その本がなぜ好きなのか、お勧めのポイントはどこかを紹介する。
- ・本を通じた自分自身の考え方や行動の変化、成長について述べる。・・・など。

- ③実技型：スポーツや音楽などの実技を披露し、口頭でもアピールをする。

### 〔発表形式の例〕

- ・アピールしたい実技の中から、特に相手に訴えたいところを選び、披露する（体育館でできない実技は不可）。
- ・取り組んでいるスポーツや音楽、活動の魅力について実技を交えながら伝える。・・・など。

- ④英語スピーチ型：①～③に基づいた内容について、英語で発表する。

### 〔発表テーマの例〕 上記参照

- \* 簡単な英語で質疑応答を行う場面がある。
- \* 試験官は外国人教員と日本人教員の2名とする。
- \* 英検など、英語の資格に関する証明書がある場合は予め提出する。

## 《過去の発表事例》

過去の入試での発表内容（テーマ）は以下のとおりです。参考にしてください。

- ・継続的に取り組んできたスポーツや運動、習い事の経験から得られた自己の成長について
- ・小学校で与えられた役割の経験を通じて、自己の課題と向き合い、それを克服しようと努力していること
- ・趣味として続けてきたことを今後の中学校生活にどのように活かしたいか

など。

## 《自己アピール面接 Q&A》

Q1:自己アピール面接ではどのようなことをしますか。

自分の特技や長所、小学校時代に行ってきたことや体験など、自分の強みを面接官に伝えてもらいます。

スポーツ(本校にその部活動が存在している必要はありません)や音楽、特技などの実技を通じて自分の強みを伝えてもらうことも可能です。

発表の準備が整ってから、3 分の自己アピールタイムを設けますので、時間内で自由にアピールをしてください。その後、5 分程度、発表の内容に基づく質疑応答を行い、自己アピール面接は終了です。

Q2:自己アピール面接では、どのようなことが評価されますか。

自己アピール面接で見たいのは、自分の好きなもの・打ち込んできたもの・興味のあることの魅力を、他人に伝える力です。

大会やコンクールなどで入賞の実績があればもちろん評価はしますが、この試験は実績を評価することが目的ではありません。自分が打ち込んできた活動を通じて何を学び、考えたか、そのことを他者に伝える力を見て、評価します。

Q3:自己アピール面接の準備・練習はどのようにすればよいですか。

自己アピール面接では、事前に「自己アピール申請書」を提出してもらいます。申請書には、

- 1 何をアピールしたいのか（発表の内容）
- 2 どのようにアピールしたいのか（発表の方法）
- 3 どこを評価してほしいのか（評価してほしいところ）

を記入してもらいますので、①～③についてしっかり考えておいてください。（自己アピール申請書参照）

当日に向けては、アピールしたい内容が相手にしっかりと伝わるように、伝える内容をしっかり絞り込んで、順序良く伝えられるように準備をしておきましょう。

#### Q4:自己アピール面接はどのような会場で行われますか。

自己アピール面接では普通教室を使用します。ただし実技型の場合は、発表の内容に応じて音楽室（ピアノの準備が可能です）、体育館（運動用のマットのみ準備可能です）を利用することもできます。

#### Q5:自己アピール面接では、どのようなものを面接会場に持ち込むことができますか。

受験生が個人で持ち込める範囲の物品であれば、自由に持ち込むことができます。

合計A4用紙3枚以内であれば発表の資料や原稿の持ち込みも可能です（紙質は問いません）。資料への記載は片面・両面を問いません。ただし文字情報を記載する記載する場合は、受験生本人による手書きのみ可とします。

読書プレゼン型の場合は、上記に加え、紹介したい本を持ち込むことができます。

実技型の場合は、その実技に用いる運動器具や楽器・楽譜・音源を持ち込むこともできます。ただし録音されたものは評価の対象にしません。また映像の再生も評価の対象にしません。

スポーツや運動に関する実技を披露したい場合も、会場が普通教室または体育館になりますので、学校の教室や体育館の中でできる範囲のこと、また教室や体育館の床面や壁面を汚したり傷つけたりすることのない範囲での実技にしてください（外履きやスパイクシューズを履いての実技、ゴルフなど床面や壁面を傷つける可能性のある球技の実技は実施できません）。

学校側で準備できる機器は、ピアノ、運動用のマット、CDプレーヤーのみです。CDプレーヤーはオーディオCDを再生できるだけのものです。MP3、WMA、WAV形式の音源は再生できませんので、それらの音源を利用したい場合は、自分で再生機器を持ち込んでください。また、体育館での実施も可能ですが、バレーボール用のネット、バスケットゴール（小学校とはゴールの高さが違います）、卓球台などの準備はできません。

自己アピール申請書にアピールの内容や持ち込みを希望する物品を記入してもらいますので、実施が難しいものや持ち込みが不可のものが含まれていれば事前に連絡をします（事前の相談も受け付けます）。

その他、持ち込むことができないものは、パソコンやスマートフォンなどのICT機器・視聴覚機器です（持ち込み、映像を再生したとしても評価の対象にはしません）。

#### Q6:自己アピール型で受験する受験生は、学科試験や個別面接試験を行いますか。

自己アピール型で受験する受験生も、自己アピール面接とは別に、学科試験（国・算2科目）と個別面接試験を実施します。



Q7: 自己アピールの内容が良くなければ不合格になりますか。また自己アピール型で受験する受験生は奨学金の対象となりますか。

自己アピール面接は出願者の良い面・プラスの面を引き出して評価するために実施しています。マイナス評価には用いませんので、自己アピールの内容によって不合格になることはありません。

また、自己アピール型で受験する受験生も奨学金判定の対象になります。ただし自己アピールの内容が奨学金判定に直接的な影響を与えることはありません。

Q8: 自己アピール型で受験したいのですが、通知表のコピーが出願締め切り日までに準備できません。

自己アピール型入試の出願締め切り日までに通知表のコピー以外の出願書類をご提出ください。通知表のコピーは**学力重視型の締め切り日までに到着**する形で別途郵送いただければけっこうです。期日までに通知表のコピーの郵送ができない旨を、予め本校入試広報課（0572-66-3140）までご連絡ください。

Q9: 自己アピール型と学力重視型のどちらが合否に有利ですか。

どちらとも言えません。単純に判定だけを考えると自己アピール型が有利ですが、教科の受験勉強に専念できるという意味では学科重視型の方が有利です。

ただし、自己アピールではこれまでの努力や取り組み、その熱意を見ますので、「入学試験のための自己アピール」と思って準備をすると、望ましい判定は得られません。自己アピール入試は、あくまでも継続的に打ち込んでいること、また日ごろから努力していること、今後も何らかの形で自分の人生に活かしたいことをアピールするための方式だにご理解の上で、いずれかを選択してください。

《参考 自己アピール申請書》

\* 以下は見本です。実物ではありません。様式は本校ホームページからダウンロードしてください。

自己アピール申請書 （令和7年度麗澤瑞浪中学校1期入試 自己アピール型出願者用）

\* 欄には何も記入しないこと

ふりがな	
志願者氏名	

受験番号	*
------	---

あなた（志願者）がアピールしたい内容・形式について、それぞれの欄内の注意事項に従って記入しなさい。すべて志願者本人が自筆（鉛筆またはペン）すること。

なお、提出後の発表内容の変更、申請書に記入された内容の訂正はできません。

アピールの 内容・形式	<p>1：口頭発表    2：読書プレゼン    3：実技発表    4：英語スピーチ</p> <p>※1～4の中から一つを選び、左の枠に数字を記入してください</p>
発表の題名	<p>※アピールする内容について、わかりやすく簡潔に説明した題名をつけてください</p>
発表の内容	<p>※発表したい内容を説明してください。イラストを用いてもかまいません</p>
発表の方法	<p>※用いたい道具や発表の会場（普通教室または体育館）など、発表したい方法を説明してください。イラストを用いてもかまいません。</p>

<p>評価して ほしいところ</p> <p>・</p> <p>質問して ほしいところ</p>	<p>※発表する内容において、評価してほしいところ、面接官に質問してほしいところについて、自由に記入してください。</p>
--	---

○その他の注意事項

- 書かれている文章やイラストの量が、直接合否に影響を与えることはありません。
- 申請書のそれぞれの項目については、欄内に収まるように記入してください。余白に記載をしたり、次に示す書類以外の資料を添付したりすることはできません。
- 発表したい内容の成果を客観的に証明する資料（通知表以外の成績表・合格証・証明証・賞状・新聞・パンフレットなど）のコピーを 2 部まで添付することができます。ただし、それらの資料のコピーはすべて A 4 サイズ（片面）に揃えて、この申請書と一緒に提出してください。なお、追加資料の提出は任意ですので、全員が提出する必要はありません。
- 発表の時間はおよそ 3 分です。スマートフォンなどの ICT 機器、動画再生を目的とした視聴覚機器を試験会場に持ち込むことはできません。発表時間の目安は発表者に伝わるようにします。

## ◇入試Q & A◇

※ 1 期入試自己アピール型の Q&A は 13～17 ページをご参照ください。

**Question1** インターネットの環境がないのですが、どのようにすればよいですか？

**A n s w e r** 出願期間中、本校にお越しいただければネット出願が可能です。電話でお問い合わせください。

**Question2** 入試での優遇措置はありますか？

**A n s w e r** 英検 4 級以上の資格取得者は加点制度が設けられています。出願時に資格証の写しを提出してください。  
また、帰国生（過去 3 年以内に 1 年間以上、海外の学校に通っていた児童）に該当する場合は面接試験を重視した形での判定も実施します。出願時に海外の学校の在学証明書を提出してください。

**Question3** 1 期入試で本校会場以外の会場を希望したいのですが、満席の場合はどのようにになりますか？

**A n s w e r** 本校会場以外の会場で収容定員を超えた場合は、本校会場または他会場での受験をお願いすることがあります。その場合はプラスシードにご登録いただいたメールアドレスにご連絡させていただきます。

**Question4** 本校会場での受験をしますが、前日に宿泊はできますか？

**A n s w e r** 宿泊先の斡旋は行っておりません。各自で近隣のホテルや旅館などにお申し込みください。

**Question5** 受験当日の朝、「瑞浪駅」からの臨時バスはありますか？

**A n s w e r** 本校会場では 1 期入試および 2 期入試の際、臨時のスクールバスを運行予定です。帰路もスクールバスを運行します。＊運賃は無料です。（詳細は 16 ページ参照）

**Question6** 受験生は試験会場に何時に入れますか？

**A n s w e r** 本校会場は 8:30 から入場可能です。ただし、1 期入試の本校以外の会場では 8:40 から入場できます。

**Question7** 試験会場に自家用車で送って行くことはできますか？

**A n s w e r** 本校会場については自家用車の乗り入れができます。誘導係の指示にしたがって駐車してください。  
本校会場以外の試験会場は、どの会場も駅付近のため、公共交通機関のご利用をお勧めします。

**Question8** 止むを得ず遅刻する（見込み）の場合は、どのようにすればよいですか？

**A n s w e r** 本校会場、本校以外の会場とも電話で本校に連絡してください（TEL:0572-66-3140）。試験開始後 20 分までは入室できます。

- 遅刻する場合や遅刻しそうな場合、受験票の持参を忘れた場合や受験票を紛失した場合は、速やかに本校へ電話連絡を行い、受付で申し出てください。

**Question9** 試験中の付添者の控え室はありますか？

**A n s w e r** 全ての会場で控え室を準備する予定です。ただし、付添の方は試験会場内には入ることができません。

**Question10** 合格したときの注意点はありますか？

**A n s w e r** 合格通知は合格発表日の午後、日本郵便のレターパックプラスで本人宛に投函します。万一、プラスシード上で合格の発表がなされた後に合格通知が届かない場合は、本校にお問い合わせください。

- プラスシードによる発表は、受験生の便宜を考慮した補助的な対応です。合格結果は、合格通知書の記載をもって正式なものとしますので、必ず合格通知書を確認してください。
- 合格の問い合わせには、一切応じません。

**Question11** 1 期入試及び 2 期入試の同時出願はどのようにすればよいのでしょうか？

**A n s w e r** 5～12 ページの「3 出願方法の詳細」をご覧ください。インターネットより入試の出願手続きを行ってください。1 期・2 期同時に出願する場合、1 期入試出願後に【入試日程一覧】に戻って「〔1 期入試出願後に出願可〕 2 期入試〕を選択」し、必要事項を入力してください。検定料は 1 期 13,000 円、2 期 7,000 円となります（支払い手数料除く）。1 期入試で合格し入学した場合は、入学後に 7,000 円を返金します。なお、同時出願を希望される方が、誤って 1 期入試のみ出願した場合でも、ネット登録完了後（検定料納入後）は理由の如何にかかわらず「同時出願扱い」にはできませんのでご了承ください。

**Question12**

1 期入試で不合格となった場合の、2 期入試の出願はどのようにすればよいでしょうか？

**A n s w e r**

再度インターネットより 2 期入試の出願手続きを行ってください。その際、再度検定料の納入が必要です(1 期・2 期同時に出願されている場合、手続きの必要はありません)。提出書類は特にありません。出願時に顔写真をアップロードして受験票に印字し、試験当日に持参してください。志願票も 1 期入試同様に印字されますが、破棄していただいて構いません。ただし、1 期入試時に提出された顔写真から変更する場合は志願票を破棄せず、変更後の写真が印字されていることを確認し、提出書類受付期間内に簡易書留で本校に郵送してください。

**Question13**

1 期入試において、出願した後に、試験会場や受験型(科目数)を変更することはできますか？

**A n s w e r**

出願期間内であれば変更できます。その場合は必ず電話で早めに本校に連絡してください。

**Question14**

2 期入試の集団面接ではどのようなことを聞かれますか？

**A n s w e r**

集団面接では協調性や答えのない問いに答える力を評価します。共通の質問に対して、一人ずつ回答していただきます。質問内容は集団生活や学校生活における具体的な場面を想定したものや、社会や世界についての考え方や捉え方がわかるようなものを予定しています。

**Question15**

制服採寸を行っていない場合、どのように注文しますか？

**A n s w e r**

採寸は A I 採寸となります。詳細は合格通知に同封しますご案内にて、確認ください。

**Question16**

当日、体調不良の場合はどうなりますか？

**A n s w e r**

受験生本人が体調不良であっても、以下に該当しない場合は別室での受験が可能です。

- ・新型コロナウイルス感染症及びインフルエンザの陽性反応が出ている(症状軽快後を除く)
- ・37.5℃以上の発熱がある
- ・咳や息苦しさ、味覚異常や嗅覚異常などの症状がある
- ・比較的長く続く風邪症状がある

ただし、新型コロナウイルス感染症ではないという医師の診断書があればご受験いただけます。

付添者に上記の症状がある場合は、試験場への立ち入りをお控えください。

また、上記に伴って 1 期入試の受験を見送った場合は 2 期入試に繰り越して受験していただくことが可能です。それ以外の場合は個別に対応いたしますので、ご相談ください。ただし、受験そのものの取りやめに伴う検定料の返還には応じかねますので、ご承知おきください。

なお、試験当日に激しく咳き込んでいる場合、鼻水がひどい場合には、試験官から声をかけ、別室での受験を指示する場合があります。

## ■個人情報の取り扱いについて

出願及び入学試験または入学手続きにあたってお知らせいただいた氏名、住所、その他の個人情報は、

①入学試験実施(出願処理・試験実施) ②合格発表 ③入学手続きとこれらに付随する事項を行うために利用し、適正な管理と保護に努めます。