


麗澤瑞浪高等学校

受験ガイド 2024

令和6(2024)年度入試用



麗澤瑞浪高等学校
Reitaku Mizunami Senior High School

生徒募集に関する問い合わせ先 麗澤瑞浪高等学校 入試広報課

〒509-6102 岐阜県瑞浪市稲津町萩原 1661

TEL 0572-66-3140 FAX 0572-66-3100

E-MAIL mz-reitaku@mz.reitaku-u.ac.jp

麗澤瑞浪中学・高等学校ホームページ <https://www.mz.reitaku.jp>

最新情報は
こちら



受験生の皆様へ

10年後、20年後の一人ひとりの夢を実現するために
“麗澤瑞浪”は最高のキャンパスと最高のスタッフを準備しています
自らの未来を創造しようとする人はぜひ本校の門を叩いてください

この「受験ガイド」は、麗澤瑞浪高等学校の受験に必要な情報をまとめたものです。
出願・受験・合格発表・入学手続きまでについての必要な情報を記載しています。出願する際に、
インターネットの出願方法や手続方法、入学試験当日のことなど戸惑われることも多いと思いま
す。麗澤瑞浪高等学校の受験について、この受験ガイドがお役に立てば幸いです。

◇目次

1	令和6年度 麗澤瑞浪高等学校 生徒募集要項	1
2	令和6年度 麗澤瑞浪高等学校 帰国生及び通学困難地域生徒募集要項	2
3	英検取得者優遇措置について	3
4	入寮について	3
5	学校納入金について	3
6	奨学金制度について	3
7	麗澤瑞浪高等学校受験カレンダー	4
8	出願方法の詳細	5
9	受験当日について	7
10	臨時スクールバスについて	10
11	合格発表から入学手続きまで	11
	麗澤瑞浪高等学校インターネット出願メモ	12
	入試 Q&A	14

◇ この冊子は、本校ホームページ (<https://www.mz.reitaku.jp>) からダウンロードできます。

1 令和6年度 麗澤瑞浪高等学校 生徒募集要項

入試区分	推薦入学試験(専願)	一般入学試験(専願・併願)	
募集人員	男女計 110名(予定)		
出願資格	<ul style="list-style-type: none"> ・令和6年3月中学校卒業見込みである者 ・中学校長が推薦する者 ・本校を第1志望(専願)とする者 	<ul style="list-style-type: none"> ・中学校卒業、または令和6年3月中学校卒業見込みである者 ・他の高校との併願も可能 	
ネット登録期間	令和5年12月11日(月)9:00～ 令和6年1月22日(月)	令和5年12月11日(月)9:00～ 令和6年2月1日(木)	
提出書類受付期間	令和6年1月15日(月)～22日(月) 必着 *上記の期間、事務室窓口での受付可 (平日9:00～17:00まで)	令和6年1月15日(月)～2月1日(木) 必着 *再受験者は1月31日(水)、2月1日(木)に ネットで手続きしてください	
提出書類	志願票、調査書、推薦書	志願票、調査書 在学証明書(帰国生のみ) ※	
	(3級以上取得者のみ)英検合格証明書の写し		
検定料	13,000円 *一般入試を再受験される場合、再度検定料の納入が必要です。		
試験日	令和6年1月27日(土)	令和6年2月3日(土)	
試験会場	麗澤瑞浪高等学校(岐阜県瑞浪市稲津町萩原1661)		
選考方法		A方式	B方式
	①学科(国語、数学、英語)	専願(寮生・通学生) 併願(寮生)	併願(通学生)
	②面接(個人) ③書類審査	1 学科(国、数、英) 2 面接 3 書類	1 学科(国、数、英) 2 書類 *面接なし
合格発表	令和6年1月30日(火) 本人と学校宛郵送	令和6年2月6日(火) 本人と学校宛郵送	
	合格発表日に本校Webページ上にて合否結果を確認できますが、あくまで補助的な対応であり、合否通知書の記載内容を正式なものとします。		
入学手続き締切	令和6年2月7日(水)までに 入学金を振り込む	令和6年2月14日(水)までに 入学金を振り込む。 *ただし併願者は3月15日(金)まで延納可	
備考	<ol style="list-style-type: none"> 1 出願時に「選抜クラス・進学クラス」、「通学・寮」を選択してください。選抜クラス志願者は、入試得点に応じて進学クラスに振替合格となる場合があります。 2 「通学生」は親元から通うことを原則とします。事情によっては祖父母・伯父母・叔父母宅からの通学を認めることもあります。その場合は事前にご相談ください。 3 書類提出後の「寮生」、「通学生」の変更は原則として認めません。 4 手続き期間内に入学金が納入されない場合は、入学の権利を失います。 5 納入された検定料と入学金は、理由のいかんにかかわらず、返金いたしません。 6 入寮希望者は、事前に必ず寮見学、個別相談を行ってください。 		

※ 帰国生とは、過去3年以内に1年間以上、海外の中学校に在籍していた生徒を指します。

帰国生は通常の合否判定のほか、面接や書類を重視した判定も行います。

帰国生の入寮希望者は事前の寮見学を出願条件とします。

2 令和6年度 麗澤瑞浪高等学校 帰国生及び通学困難地域生徒募集要項

入試区分	推薦入学試験(専願)	
募集枠	帰国生※1	通学困難地域(入寮希望者に限る)※2
募集人員	若干名 ※3	
選考方法	① 学科試験(国語・数学・英語) ② 面接または自己アピール(受験生個人) ※4 ③ 書類審査	
提出書類	志願票、調査書、推薦書	
	(自己アピール希望者のみ) 自己アピール作文	
	(3級以上取得者のみ) 英検合格証明書の写し ※取得級に応じた加点内容は3ページ「英検取得者優遇措置について」を参照のこと	
	在学証明書(海外の学校のもの)	
寮費減免	通学困難地域生のみを対象にした寮費減免制度があります(入学試験の得点によって判定)。	

注) 出願資格、ネット登録期間、提出書類受付期間、検定料、試験日、試験会場、合格発表、入学手続き締切、その他備考は前ページ「麗澤瑞浪高等学校 令和6年度 募集要項」をご参照ください。

※1 帰国生とは、過去3年以内に1年間以上、海外の中学校に在籍していた生徒を指します。
帰国生は通常の合否判定のほか、面接や書類を重視した判定も行います。
帰国生の入寮希望者は事前の寮見学を出願条件とします。

※2 通学困難地域の認定条件(以下、1～5のいずれかに該当すること)

1. 実家(生計維持者の居住地)から最寄りの高等学校までの距離が片道40km以上(目安)
2. 実家から最寄りの高等学校までの通学時間が片道80分以上(目安)
3. 実家から最寄りの高等学校までの通学費が月額10,000円以上(目安)
4. 実家から最寄りの高等学校までの通学時間が片道75分以上であり、通学時間帯に利用できる公共交通機関の運行本数が1時間当たり1本以下(目安)
5. やむを得ない特別な事情により、学業との関連で実家からの通学が困難(出願時に理由を申告)

※3 帰国生及び通学困難地域生の合否判定は、以下のとおり行います。

1. 通常の合否判定(全員。通常枠での合格)
2. 面接及び書類を重視した合否判定(全員)
3. 英語を重視した傾斜配点による合否判定(全員)
4. 自己アピールを加味した合否判定(自己アピール形式希望者のみ)

上記いずれかの判定のうち、一つの方式で基準点に達したら合格とします。

※4 自己アピール形式で出願する場合は、個人面接に代わって自己アピールを行います。

1. 以下のテーマに基づき、800字以内の自己アピール作文を出願時に提出(所定の用紙あり。本校ホームページよりダウンロードしてください)。

テーマ: 「出身地の魅力や課題、自分のこれまでの生活を踏まえ、
麗澤瑞浪での学校生活を通じて実現したいこと」

2. (試験当日) 作文の内容に基づく自己アピール(3分程度)と自己アピールの内容に基づく質疑応答
3. (試験当日) 入学意思の確認、学校生活に関連する質疑応答等の個人面接

3 英検取得者優遇措置について

- ・英検の取得級に応じて、以下の優遇措置があります。
 - 3 級……………学科試験（英語）に加点が+5点
 - 準2級……………学科試験（英語）に加点が+10点
 - 2 級……………学科試験（英語）に加点が+15点
 - 準1級以上…学科試験（英語）に加点が+15点・英検奨学金確約（本校広報活動に協力可能な場合）
- *加点の結果、英語の学科試験の得点が100点を超える場合があります。

4 入寮について

入 寮	<ul style="list-style-type: none"> ・入寮する場合、原則3年間の寮生活となります。 ・入寮希望者で以下の項目に該当する場合は、十分な対応ができないこともありますので出願前に必ず入試広報課までご相談ください。事前の相談なく、合格後に以下に該当する事項が判明した場合、合格を取り消すことがあります。 <ul style="list-style-type: none"> －感染症疾患を患っている人 －深刻なアレルギー（そば、ピーナッツ、卵など）や重篤な持病のある人 －発達障がいなどがあり、特別に配慮が必要な人 －介護の必要のある身体障がいがある人 －常時特定の薬を服用する必要がある人
-----	--

5 学校納入金について（令和6年度予定）

	寮 生	通 学 生
学 費	① 入学金 200,000 円（入学時） ② 授業料 *400,000 円（年額） ③ 施設費 200,000 円（年額）	*家庭の経済状況に応じて 就学支援金が支給される
生徒寮費	①入寮費 100,000 円（初年度のみ） ②寮 費 450,000 円（年額）	
食 費	449,500 円（年額 朝・昼・夕の3食）	114,000 円（年額 昼食のみ）
学習支援費	145,200 円（年額 個別指導費・AI教材「atama+」費用）	希望者は受講可能
預 り 金	310,000 円（初年度） *教材費、スクールバス（通学生）、研修旅行費、 180,000 円（次年度以降） 修学旅行積立金、探究学習費用など	
制 服 代	男子：72,000 円程度 女子 84,000 円程度（指定品のみ。推奨品は含まない）	
備 考	授業料、施設費、寮費等（前・後期2回）及び預り金（年4回）の分割払いを認める。	

6 奨学金制度について（令和6年度予定）

特別奨学金 (年額、支給)	選考方法：推薦入試の結果に基づいて、学力優秀な者に支給する。 出願条件：選抜クラスを希望する者 内 容：1種 400,000円（3年間） 2種 200,000円（3年間） 3種 100,000円（3年間） 特種 200,000円（初年度のみ）
一般選奨生 奨学金 (年額、支給)	対 象：本校を併願で志望する学力優秀な者。 選考方法：一般入試の結果に基づいて、学力優秀な者に支給する。 採用目安：中学校3年次9教科の評定平均値(5段階)が4.2以上 内 容：1種 400,000円（3年間） 2種 200,000円（3年間） 3種 100,000円（3年間） ただし、指定期日までに併願から専願に切り替えた場合のみ有効。

※上記の他にも奨学金制度があります。詳しくはホームページに掲載の「令和6(2024)年度奨学金要項」を参照ください。

7 2023-24年 麗澤瑞浪高等学校受験カレンダー (出願から入学式まで)

日	月	火	水	木	金	土
12/10	11<推薦・一般> ネット登録開始	12	13	14	15	16
17	18	19	20	21	22	23
12/31	1/1	2	3	4	5	6
12/27~1/4 冬季休業期間(事務室閉鎖)						
7	8	9	10	11	12	13
14	15 <推薦・一般> 書類受付開始	16	17	18	19	20
21	22 ^着 <推薦> ネット登録締切 書類受付締切	23	24	25	26	27 <推薦> 試験日
28	29	30 <推薦> 合格発表	31	2/1 ^着 <一般> ネット登録締切 書類受付締切	2	3 <一般> 試験日
4	5	6 <一般> 合格発表	7 <推薦> 入学金納入締切	8	9	10
11	12	13	14 ^着 <推薦> 入学手続書類締切 <一般専願> 入学金納入締切	15	16	17
18	19	20	21 ^着 <一般専願> 入学手続書類締切	22	23	24
日	月	火	水	木	金	土
3/10	11	12	13	14	15 <一般併願> 入学金納入締切	16
17	18	19	20	21	22 ^着 <一般併願> 入学手続書類締切	23 入学前オリエンテーション
24	25	26	27	28	29	30
31	4/1 * 新入通学生 保護者説明会	2	3	4	5 * 始業式 (在校生対象)	6 * 新入寮生入寮 新入通学生担任面談
7 * 入学式 保護者会総会	8	9	10	11	12	13

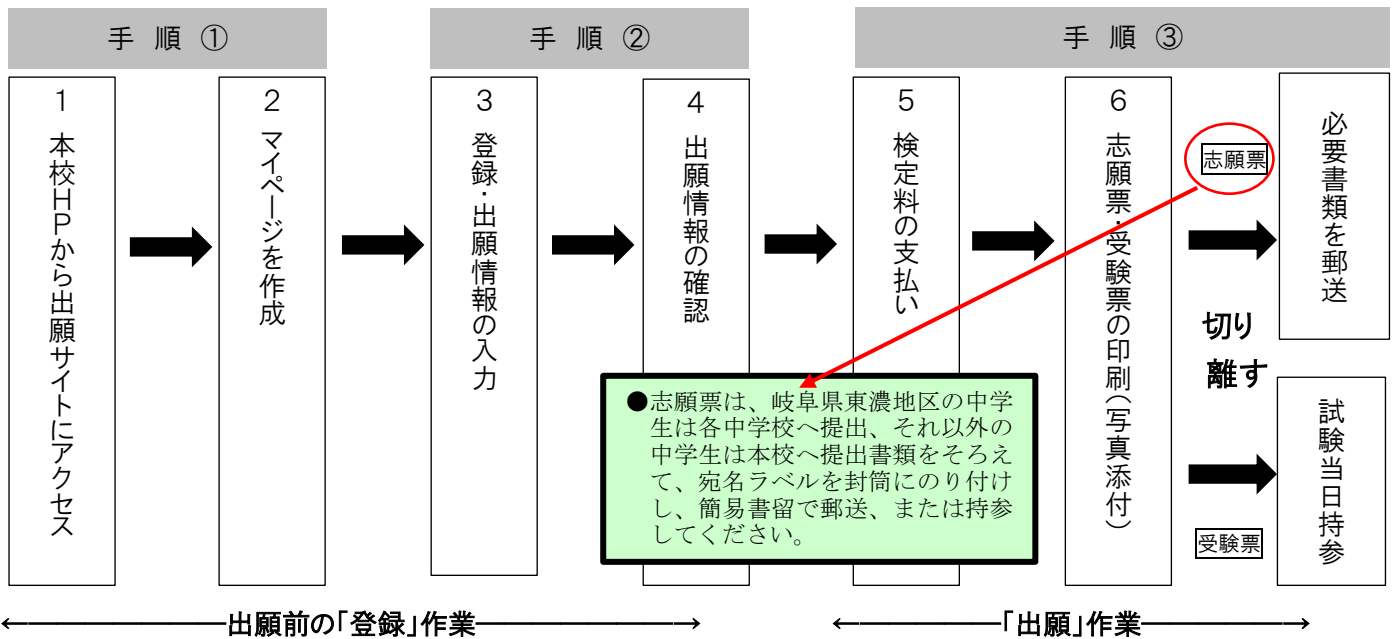
※^着は必着。なお各種手続きは締切日の17:00まで本校事務課窓口で受付可能。*は現時点での予定

8 出願方法の詳細

「ネット出願」と「提出書類」について

ネット登録および出願手続きの流れ

【ネット登録期間に以下の手続きをしてください】



ネット出願の概要

- ネット出願は、ネットでの志願者登録と本校への書類提出(持参または郵送)により出願完了となります。ネットでの出願期間中は、24時間手続きが可能です。(最終日は17:00まで)
- パソコン、タブレットPC、スマートフォンから登録手続きができます。
- 登録手続きにはメールアドレスが必要になります。保護者のアドレス登録を推奨します。
- インターネット環境がない場合、本校のパソコン・プリンターを使用できます。(中学校のパソコンは使用できません。) ネット登録期間中の平日にご来校いただければ担当者が対応しますので、来校希望日を事前にご連絡ください。
- 受験票・志願票に顔写真を貼付します。データをアップロードまたは印刷した受験票・志願票に直接のり付けします。
- 受験票・志願票はプリンターでの印刷が必要です。ご自宅にプリンターをお持ちでない場合は、スマートフォンやUSBメモリーを使って、お近くのコンビニのマルチコピー機から印刷可能です。ご来校いただければ本校でも印刷可能です。
- ネット出願に関するご質問やトラブルは、24時間対応のコールセンターがサポートします。出願サイト画面下の「お問い合わせ先」を参照ください。
- 検定料の支払いは、クレジットカード・コンビニ・ペイジーでの支払いが可能です。(詳細は支払い画面で確認可能です。)
*各支払いには手数料がかかりますので、あらかじめご了承下さい。



提出書類(出願期間内に本校必着、簡易書留で郵送)

1. 志願票	ネット出願サイトにて検定料支払い完了後、ダウンロードが可能になります。志願票・受験票・宛名ラベルがセットで印字されますので、切り離してご利用ください。
2. 調査書	出身中学校で作成し、厳封してください。
3. 推薦書 (推薦試験のみ)	推薦試験に必要です。出身中学校長が作成し、調査書とともに厳封してください。
4. 自己アピール作文 (希望者のみ)	帰国生及び通学困難地域生徒で自己アピールを希望する者は提出してください。 ※様式は本校ホームページよりダウンロードしてください。(PDF)
5. 在学証明書 (海外の中学校)	過去3年以内に1年間以上海外の中学校に在籍していた場合は面接点と書類点を重視した判定も行います。該当するか否か、判断に迷う場合は事前にご相談ください。
6. 英検合格証明書の写し	英検3級以上を取得している人は提出してください。

ネット出願手続きの手順

ネット出願期間中に本校 HP からネット出願サイト (miraicompass) にアクセスし、以下の手続きをして下さい。
 *本校 HP のトップ画面右上の  バナーをクリックするとネット出願サイトへジャンプします。



*右の QR コードを読み取るとネット出願サイトへジャンプします。

1 マイページをつくる

※過去に本校見学会などのイベント申込を [miraicompass] で行ったことがある方は手順 2 へ進んで下さい。

- **はじめての方はこちら** からメールアドレスを登録して下さい。



*メールアドレスを持っていない方は以下のサイトで無料メールアドレスを取得できます。

- Yahoo サイト (Yahoo メール)
- Google サイト (Gmail)
- MSN サイト (Outlook メール) など

登録したメールアドレスに確認メールが送信されます。

*「@e-shiharai.net」からの E メールを受信できるように設定して下さい。

- 入力したメールアドレスに確認メールが届いたら【確認コード(6桁)】を控え、出願サイトに戻って【確認コード】と【志願者名(カナ)】【パスワード】を入力して下さい。

※【パスワード】は半角英数 8 文字以上 16 文字 までです。

- ID 登録ができたら、マイページの作成は完了です。

※共通 ID として登録すると、[miraicompass] を利用する他校の出願でも同じ ID が使用できます。

2 志願者顔写真をアップロードする

- 出願サイトのトップページから、登録したメールアドレスとパスワードを入力して **ログイン** して下さい。



※受験票に写真を直接のり付けする場合は手順 3 へ進んで下さい。

- マイページの **出願用顔写真を登録する方** は **こちら** からページの指示に従ってアップロードして下さい。

- ※写真の規定について
- ・正面を向いたご本人の顔がはっきり確認できるもの(顔に影がないもの、加工していないもの)
- ・ご本人のみが写っているものでカラーのもの
- ・JPEG 形式、または PNG 形式の画像データ
- ・推奨の画像サイズは横幅が「450 ピクセル」、縦幅が「600 ピクセル」で、横幅と縦幅の比率が「3:4」の割合
- ・低画質ではないもの(横幅が「250 ピクセル」以上、縦幅が「250 ピクセル」以上のもの)
- ・アップロードできるデータのファイルサイズは 3MB まで



- ※志願者の住所欄は、現住所を入力して下さい。(海外在住の方は海外の住所を入力して下さい。)
- ※常用・当用漢字以外の文字(外字)の入力について ネット出願では常用・当用漢字以外は入力できません。氏名に入力できない漢字が含まれる場合は「外字の有無」の項目を「あり」にしたうえで常用・当用漢字で氏名を入力して下さい。(例)「吉」の「土」が「土」などの場合、氏名欄には「吉」で入力して下さい。本校への入学手続き時に改めて外字登録をします。

3 出願情報を入力する

- 出願サイトのマイページに戻り、**新規申込手続きへ** から各ページの指示に従い、住所・氏名(※)・中学校名などを入力・選択して下さい。

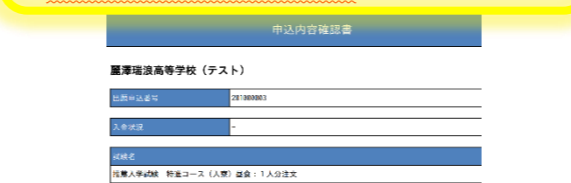


- **試験選択画面へ** から入試区分や志望クラス、通学形態を選択して下さい。



- 試験を選択後、出願情報を中学校で確認してもらうため、**保存して中断する** を選択して下さい。
- 【マイページ】へ移動し、**申込確認** を選択。
- 画面一番下の **申込内容確認書** を選択し、プリンターにて A4 用紙で【申込内容確認書】を印刷して下さい。

※ここでは検定料の支払いへ進まないで下さい。検定料支払い後は内容変更ができませんのでご注意下さい。



- 中学校で出願内容の確認を受けて下さい。**確認を受けた後に**出願手続きを再開します。
- ※入力内容を訂正する場合は、マイページから再入力して下さい。訂正後、もう一度【申込内容確認書】を印刷し、中学校で再確認を受けて下さい。

4 検定料の支払いをする

- 中学校での出願内容の確認後、出願サイトのマイページで【**続きから**】を選んで手続きを再開し、試験選択画面へ進んだら、**お支払い画面へ** を選択して下さい。



- 次に保護者の責任の下、以下の 3 つから「支払い方法」を選択して検定料の支払いをして下さい。

- (1) クレジットカードによるオンライン決済
- (2) コンビニで支払い
- (3) ペイジー対応金融機関 ATM で支払い

※検定料は本校窓口で支払いできません。ご注意下さい。

※各支払い方法のいずれも各々の手数料が必要です。手数料は各自ご負担いただくようにお願いします。

スマートフォン・タブレット PC から印刷する方法

- データ受信が可能な家庭用プリンター、またはコンビニのマルチコピー機で印刷できます。
- コンビニでの印刷には各コンビニのマルチコピー機に対応した以下のアプリケーションのインストールが必要です。
 ファミリーマート/ローソンの場合: 「PrintSmash」
 セブンイレブンの場合: 「net print」



*ユーザー登録が必要です。

印刷方法: インストールしたアプリケーションに、PDF データを保存し、コンビニのマルチコピー機で印刷して下さい。

5 受験票・志願票の印刷をする

- 検定料の支払い完了後、マイページから【**受験票・志願票**】が印刷可能になります。



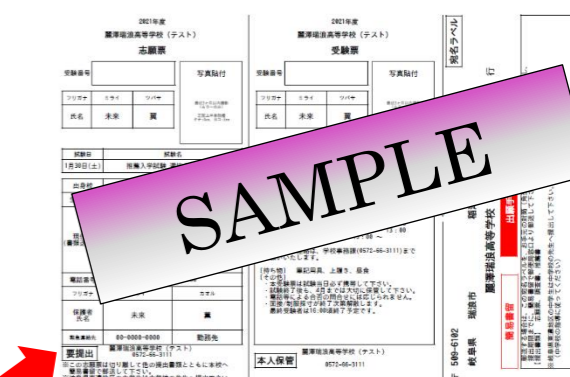
【**受験票**】をクリックして**受験票・志願票**をダウンロード・印刷して下さい。

- A4 白色用紙で横向きに印刷し、受験票・志願票・宛名ラベルを丁寧に切り離して下さい。

※顔写真をアップロードした方はカラーで印刷して下さい。

※プリンターの印刷設定を「横向き」で印刷して下さい。

※検定料支払後に入力内容の変更はできません。万一、入力内容に不備があった場合は至急本校へご連絡下さい。



- 受験票と志願票の内容を確認して下さい。

- 顔写真をのり付けする場合は写真の裏に「受験番号・氏名」を記入して下さい。

- 志願票は、岐阜県東濃地区の中学生は各中学校へ提出、それ以外の中学生は本校へ提出書類をそろえて、宛名ラベルを封筒にのり付けし、簡易書留で郵送、または持参して下さい。

※提出書類: 志願票、調査書、推薦書(推薦試験のみ)、在学証明書(帰国生のみ)、英検合格証明書の写し(3級以上取得者)

- 受験票は試験当日持参して下さい。

9 受験当日について

1. 試験会場 本校：麗澤瑞浪中学・高等学校 校舎
(〒509-6102 岐阜県瑞浪市稲津町萩原 1661)

2. 試験時間割

令和6年1月27日(土)	令和6年2月3日(土)	
推薦入学試験	一般入学試験	
	A方式	B方式
	専願(寮生・通学生) 併願(寮生)	併願(通学生)
8:30 試験受付	8:30 試験受付	8:30 試験受付
9:10 英語	9:10 英語	9:10 英語
9:20 国語	9:20 国語	9:20 国語
10:10 数学	10:10 数学	10:10 数学
10:25 数学	10:25 数学	10:25 数学
11:15 昼休憩	11:15 昼休憩	11:15 終了
11:30 面接または自己アピール 制服採寸	11:30 面接 制服採寸	
12:20 最終の受験者で 16:30頃 終了予定	12:20 最終の受験者で 15:00頃 終了予定	

(注) 本校は岐阜県内だけでなく、遠方からの受験者が多いことから、再度ご来校いただく負担を減らすため、試験日に制服の採寸を行っています。ご了解ください。ただし、A方式(併願)受験者とB方式受験者、再受験者は採寸を行いません。

3. 入試当日の持ち物について

- 持ち物は、筆記用具・受験票・上履き・靴袋です。学科試験では、鉛筆、シャープペン、消しゴム、定規(じょうぎ)以外のものは使用できません。
- 定規を使用する場合があるので、15 cm程度の直定規を用意してください。
- 計算・用語辞典・通信機能などを備えた多機能付き腕時計の持ち込みは認めません(時刻・日時表示機能のみの腕時計は可能です)。
- 携帯電話、スマートフォンを持参する場合は、試験場内では必ず電源を切り、カバンに入れてください。携帯電話等を身につけていた場合や試験中に鳴動した場合は、不正行為とみなすことがあるので注意してください。
- 貴重品や高額な現金などは、試験会場に持参しないようにお願いします。
- 昼食は必要に応じて持参してください。試験会場内で昼休憩中に昼食をとることができます。昼食時のごみは持ち帰ってください。また水分補給のために水筒を持参し、休憩時間に飲むことはできます。(本校食堂での喫食はできません)。

4. 試験会場への入場

- (1) 8:30 から受付開始です。9:10 までに受付を済ませて試験会場に入場し、着席を完了してください。
- (2) 受付前でサーモグラフィーまたは非接触型体温計による検温と体調確認を行う可能性があります。
- (3) 受付では「受験票」を提示し、『受験番号札』を受け取ってください。受験番号札は試験終了まで常時身につけて、試験終了後はそのままお持ち帰りください。
- (4) 遅刻した場合、試験開始後 20 分までは入室を認めず。

※遅刻する場合や遅刻しそうな場合は速やかに本校へ電話連絡を行ってください(7-(4)参照)。また、受験票の持参を忘れた場合や受験票を紛失した場合も、事前に本校へ電話連絡を行い、受付で申し出てください。

5. 入学試験

- (1) 学科試験時間中の途中退場は、原則として認めません。
- (2) 受験生は試験（または面接・採寸）がすべて終了するまで、本校校舎からは出られません。昼休憩の時間中にも校舎外に出ることはできませんので、注意してください。
- (3) 推薦入試：面接・制服採寸は全員実施します（併願を除く）。面接と採寸が終われば、試験はすべて終了です。

一般入試：学科試験終了後、A方式の人は面接と制服採寸を実施します。B方式の人は学科試験が終われば、試験はすべて終了です。

- (4) 面接試験会場までは、誘導係が案内します。必ず指定された控室で待機してください。
- (5) 「帰宅して良い」という確認を本校スタッフに受けてから帰宅してください。

6. 体調不良の場合の対応について

- (1) 体調不良であっても、以下の症状に該当しない場合は別室受験が可能です。会場の準備の都合がありますので、受付より前に電話でお知らせください。
 - ・新型コロナウイルス感染症及びインフルエンザの陽性反応が出ている（症状軽快後を除く）
 - ・37.5℃以上の発熱
 - ・咳や息苦しさ、味覚異常や嗅覚異常などの症状
 - ・比較的長く続く風邪症状
- (2) 体調不良であっても、症状が軽い場合は別室での受験が可能です。事前にご連絡ください。
- (3) 当日試験会場で具合が悪くなった場合は、試験官に申し出てください。別室での受験ができるように配慮します。
- (4) 咳きこんでいる受験生や鼻水等がひどい受験生には、試験官から声をかけて、別室での受験を指示する場合があります。その際には、試験官の指示に従って速やかに移動するようにお願いします。

7. その他

- (1) 推薦入試志願者で感染症により受験を見送った場合は、一般入試への繰り越し受験が可能です。それ以外の場合は個別に対応いたします。いずれの場合も事前に本校までご連絡の上、ご相談ください。ただし、受験そのものを取りやめる場合は検定料の返還には応じかねますので、ご了承ください。
- (2) 付添者は試験会場内（学科試験会場・面接試験会場、受験生控え室含む）には入れませんのでご注意ください。昼食の時間に受験生と昼食を摂ることが可能です。帰りの待ち合わせ場所は、事前に打ち合わせて確認しておいてください。なお、推薦入試、一般入試（A方式）では面接終了後に採寸を行います（併願を除く）。採寸には付添者も同席していただけます（ただし、男性の付添者は女子

受験生の採寸会場にはお入りいただけませんのでご注意ください。

- (3) 入学試験当日に雪などにより交通の混乱があった場合でも、入学試験は行います。ただし、状況によって試験開始時間を遅らせることがあります。時間の変更等がある場合は、本校 Web ページ及び miraicompass 一斉メールにてお知らせします。

【本校ホームページ】 <https://www.mz.reitaku.jp>



- (4) 止むを得ず遅刻するおそれのある場合は、速やかに本校に電話連絡してください。
(TEL: 0572-66-3111)
- (5) 受験に際しては、自家用車での構内への乗り入れが可能です。誘導係の指示にしたがって駐車してください。また、JR 瑞浪駅⇄本校のスクールバスもご利用いただけます。詳細については次のページをご参照ください。
- (6) 公共交通機関（本校のスクールバスを含む）の乱れ以外の理由での遅刻には配慮ができませんので、自家用車等をご利用の場合は時間に余裕を持ってお越しください。

10 臨時スクールバスについて

JR 瑞浪駅⇄学校間で本校のスクールバスを運行しています。入試に際する利用は無料です。
ご利用の方は、下記要領にしたがってご乗車ください。

【運行時刻表】

試験種別	方向	瑞浪駅		学校
推薦入学試験(1/27・土)	行き	8:05	→	8:25
		8:20		8:40
	帰り	14:20	←	14:00
		15:20		15:00
		16:50		16:30
一般入学試験(2/3・土)	行き	8:05	→	8:25
		8:20		8:40
	帰り	13:00	←	12:40
		14:20		14:00
		15:30		15:10

(参考) 中央線 J R 瑞浪駅 到着時刻 *必ず最新の JR 時刻表をご確認ください。

下り (名古屋発 中津川行) [快速] 7:43、8:15

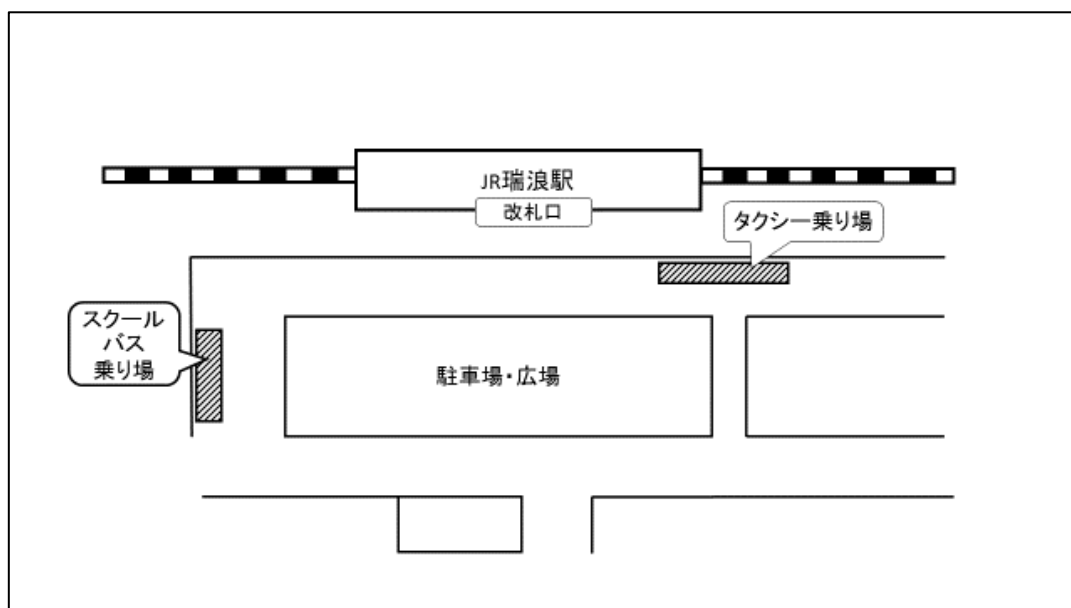
上り (中津川発 名古屋行) [快速] 7:45、8:00、8:17

【運行要領・その他】

- (1) 試験当日の学校行きスクールバス乗り場は、下図の通り、瑞浪駅改札を出て右手にあります。
- (2) スクールバスは校舎横ロータリーまで直行します。当日の試験受付は生徒玄関です。
- (3) 帰り (瑞浪駅行き) のスクールバスも、校舎横ロータリーから出発します。
- (4) タクシーを利用される方は、行き先を「麗澤瑞浪の校舎前へ」とお伝えください。

(瑞浪市内には本校とは別に瑞浪中学校や瑞浪高校が存在しますのでご注意ください)

【瑞浪駅前 略図】



11 合格発表から入学手続きまで

1. 合格発表

合格発表は、合格発表日の午後、日本郵便のレターパックプラスで本人宛に発送します。合格発表日の16:00～本校 Web ページで、合格結果を確認することができます。

入試区分	推薦入学試験	一般入学試験
合格発表	令和6年1月30日(火)	令和6年2月6日(火)

- Web ページでの合格発表は、受験生の便宜を考慮した補助的な対応です。合格結果は合格通知書の記載をもって正式なものとするので、必ず合格通知書を確認してください。
- Web ページでの合格発表の閲覧には ID とパスワードが必要です。ID とパスワードは試験当日の受付時に紙を配布しますので、なくさないようご注意ください。
- 電話やメール、来校による合格の問い合わせには、一切応じません。
- **推薦入試の受験後に一般入試を再受験される場合は、1月31日(水)、2月1日(木)にネット受付を行います。**その際、推薦入試時の受験番号の入力と検定料の再納入が必要です。提出書類は特にありません。受験票に顔写真を貼付し、試験当日に持参してください。(志願票と宛名ラベルも推薦入試同様に印字されますが、破棄していただいて構いません。ただし推薦入試時に提出された顔写真を変更する場合は志願票を破棄せず、変更後の写真が貼付または印字されていることを確認し試験当日、受付で提出してください) 不明な点は事務課までお尋ねください。

2. 入学手続きについて ※詳細については合格通知に同封して送付いたします。

入学金 200,000 円を「入学金決済サイト」より納入した後、入学手続き書類を本校事務課に提出してください。なお、期日までに手続きを完了されていない場合は、入学辞退とみなします。

入試区分	推薦入学試験	一般入学試験
手続時 納入金	入学金 200,000 円 (「入学金決済サイト」より納入) ※別途手数料がかかります。	
納入期限	令和6年2月7日(水)まで	令和6年2月14日(水)までに入学金を振り込む。 ただし併願者は3月15日(金)まで延納できます。 ※岐阜県外の併願者は別途ご相談ください。
入学手続 書類締切	令和6年2月14日(水)まで	令和6年2月21日(水)まで ※併願者は3月22日(金)まで

- 納入された入学金は理由のいかんにかかわらず返金いたしません。
- 特別奨学生採用者も入学金の納入が必要です。
- 入学手続き書類は、**締切日必着**です(窓口受付は17:00まで。12:00～13:00は除く)。

3. 入学金決済について ※詳細は合格通知に同封の「入学金決済の手引き」をご覧ください。

STEP1 「入学金決済サイト」にアクセス

本校ホームページの「入学金決済サイト」のバナーをクリックして、「入学金決済サイト(miraicompass)」にアクセスしてください。

STEP2 入学金を支払う

入学金の支払い方法を選択します。方法は入学検定料の支払いと同様です。

※ 支払い方法によって振込み手数料が異なりますのでご注意ください。

STEP3 入学手続き書類の提出

指定期日までに本校事務課まで提出してください(郵送可、必着)。

提出先：〒509-6102 岐阜県瑞浪市稲津町萩原 1661 麗澤瑞浪高等学校 事務課
窓口受付時間：平日 9:00～17:00 (12:00～13:00、土曜日・日曜日・祝日を除く)

麗澤瑞浪高等学校 ネット出願メモ

インターネットの画面に入力する情報を事前に整理するのにお使いください。

STEP1 (初回のみ) 会員 ID 登録

本校の学校見学会、体験入学、入試説明会などで、すでにメールアドレスを登録されている方は、そのアドレスでログインできますので、この登録は不要です。

- メールアドレス @
- メールアドレスに次の氏名・パスワード等の登録サイトの URL が送信されます。
保護者のアドレスの方が（本人よりも）よいと思います。
- 志願者氏名 (カナ) (セイ) (メイ)
- パスワード (ここにメモする必要はありません)

STEP2 登録したメールアドレス・パスワードでログイン

(1) 入試区分の選択

- 志望する入試を次の入試区分の中から選択してください。

<input type="checkbox"/> 麗澤瑞浪高等学校 推薦入学試験 (専願のみ)	<input type="checkbox"/> 麗澤瑞浪高等学校 推薦入学試験 (専願のみ) 【帰国生・通学困難地域生】	麗澤瑞浪高等学校 一般入学試験 <input type="checkbox"/> 専 願 <input type="checkbox"/> 併 願
---	---	--

(2) 志願者情報の入力：必須の項目は、必ず入力してください。

① 志願者の基本情報

- 氏 名 必須

漢 字	(姓)	<input type="text"/>	(名)	<input type="text"/>
フリガナ	(セイ)	<input type="text"/>	(メイ)	<input type="text"/>
- 外字有無 必須 なし あり ※ 氏名(漢字)で、コンピュータで表示できない文字があるときは、近い漢字もしくはカナで入力してください。その場合は、外字有無を「あり」にチェックしてください。
- 性 別 必須 男 女 ● 生年月日(西暦) 必須 20 年 月 日生
- 現住所 必須

〒	<input type="text"/>	<input type="text"/>	<input type="text"/>	<input type="text"/>	<input type="text"/>	都 道 府 県	<input type="text"/>	市 区 町 村	<input type="text"/>
---	----------------------	----------------------	----------------------	----------------------	----------------------	---------	----------------------	---------	----------------------

※郵便番号から住所検索が可能です。番地、建物名、部屋番号まで正確に。番地等の数字は全角で入力してください。

- 電話番号 必須

- 出身中学校 必須

所在地 都道府県	所在地 市区町村	学校名
<input type="text"/>	<input type="text"/>	<input type="text"/>

- 受験校 必須

所在地 都道府県	所在地 市区町村	学校名
第1志望	<input type="text"/>	<input type="text"/>
第2志望	<input type="text"/>	<input type="text"/>
第3志望	<input type="text"/>	<input type="text"/>

本校を含め
志望度の高い順
※併願のみ記入

- 塾 必須

所在地 都道府県	所在地 市区町村	塾名	教室名
<input type="text"/>	<input type="text"/>	<input type="text"/>	<input type="text"/>

※通塾していない場合は「通塾なし」を選択してください。

- 特別奨学生希望 必須 希望する 希望しない

※推薦入試のみ

※出願条件は選抜クラスを希望する者です。

②アンケート

- 本校志望の理由 必須
1つのみ選択

①学校全般に関すること	<input type="checkbox"/> 1. 教育理念	<input type="checkbox"/> 2. 校風・学校の雰囲気
	<input type="checkbox"/> 3. 生徒の多様性	<input type="checkbox"/> 4. キャンパス・施設
②教育内容に関すること	<input type="checkbox"/> 5. 探究学習	<input type="checkbox"/> 6. 英語教育
	<input type="checkbox"/> 7. キャリア教育	<input type="checkbox"/> 8. 授業の質(通塾不要)
	<input type="checkbox"/> 9. ICT教育	
③寮に関すること	<input type="checkbox"/> 10. 寮がある	<input type="checkbox"/> 11. 寮教育の内容
	<input type="checkbox"/> 12. 週末帰宅制度	
④進路指導に関すること	<input type="checkbox"/> 13. 進路実績	<input type="checkbox"/> 14. 指定校制度の充実
⑤その他	<input type="checkbox"/> 15. 留学制度が充実している	
	<input type="checkbox"/> 16. 学費が安い	<input type="checkbox"/> 17. 通学に近い
	<input type="checkbox"/> 18. 週休2日制度	<input type="checkbox"/> 19. 部活動
	<input type="checkbox"/> 20. その他[内容]

- 実用英語検定の取得級 必須

<input type="checkbox"/> 3級未満または未取得
<input type="checkbox"/> 3級 <input type="checkbox"/> 準2級 <input type="checkbox"/> 2級
<input type="checkbox"/> 準1級 <input type="checkbox"/> 1級

- 帰国生 必須

<input type="checkbox"/> はい	<input type="checkbox"/> いいえ
-----------------------------	------------------------------

※過去3年以内に1年間以上海外の学校に在籍していれば「はい」、していなければ「いいえ」にチェックをしてください。

- 帰国生、通学困難地域生のみ 必須

<input type="checkbox"/> 面接	<input type="checkbox"/> 自己アピール
-----------------------------	---------------------------------

- 持病など、学校生活・集団生活(特に寮生活)で配慮しなければならないことはありますか。(アレルギー含む) 必須

<input type="checkbox"/> ある	<input type="checkbox"/> ない
-----------------------------	-----------------------------

※重篤なアレルギーをお持ちの方は事前に相談ください。



※あるを選んだ方は内容を具体的に記入してください。

--

(3) 保護者情報

- 氏名 必須

漢字 <small>(姓)</small>	<small>(名)</small>
フリガナ <small>(セイ)</small>	<small>(メイ)</small>

- 緊急連絡先 必須

	連絡先名称 (例: 母携帯)
--	----------------

※個別の緊急時(例: 志願者の受験中の体調不良など)に利用します。

- 志願者との続柄 必須

<input type="checkbox"/> 父	<input type="checkbox"/> 母	<input type="checkbox"/> その他 [内容]
----------------------------	----------------------------	----------------------------------	---

STEP3 試験選択
試験検索

● 試験	<input type="checkbox"/> 推薦入学試験 (専願のみ)	<input type="checkbox"/> 推薦入学試験 (専願のみ) 【帰国生・通学困難地域生】	<input type="checkbox"/> 一般入学試験
● 専願/併願	<input type="checkbox"/> 専願	<input type="checkbox"/> 専願 <input type="checkbox"/> 併願	<input type="checkbox"/> 専願 <input type="checkbox"/> 併願
● 希望クラス	<input type="checkbox"/> 選抜クラス <input type="checkbox"/> 進学クラス	<input type="checkbox"/> 選抜クラス <input type="checkbox"/> 進学クラス	<input type="checkbox"/> 選抜クラス <input type="checkbox"/> 進学クラス
● 寮/通学	<input type="checkbox"/> 寮 <input type="checkbox"/> 通学	<input type="checkbox"/> 寮 <input type="checkbox"/> 通学	<input type="checkbox"/> 寮 <input type="checkbox"/> 通学

◇入試Q & A◇

Question1 インターネットの環境がないのですが、どのように出願すればよいですか？
A n s w e r 出願期間中、本校にお越しいただければネット出願が可能です。電話でお問い合わせください。

Question2 試験前日に宿泊はできますか？
A n s w e r 宿泊先の斡旋は行っておりません。各自で近隣のホテルや旅館などにお申し込みください。

Question3 受験当日の朝、「瑞浪駅」からの臨時バスはありますか？
A n s w e r 推薦入試および一般入試の際、臨時スクールバスを運行予定です。帰路もスクールバスを運行します。
*運賃は無料です。(詳細は10ページ参照)

Question4 受験生は試験会場に何時に入れますか？
A n s w e r どの入試でも8:30から入場可能です。

Question5 試験会場に自家用車で送って行くことはできますか？
A n s w e r 自家用車の乗り入れは可能です。誘導係の指示にしたがって駐車してください。

Question6 止むを得ず遅刻する(見込み)の場合は、どのようにすればよいですか？
A n s w e r 電話で本校に連絡してください(TEL:0572-66-3111)。試験開始後20分までは入室できます。
●遅刻する場合や遅刻しそうな場合、受験票の持参忘れや受験票を紛失した場合は、速やかに本校へ電話連絡を行い、受付で申し出てください。

Question7 試験中の付添者の控え室はありますか？
A n s w e r 付添者用控え室を準備しています。ただし、付添者は試験会場内には入ることができません。

Question8 合格したときの注意点はありますか？
A n s w e r 合否通知は合格発表日の午後、日本郵便のレターパックプラスで本人宛に発送します。万一、Webページ上で合格の発表がなされた後に合否通知が届かない場合は、本校にお問い合わせください。
●Webページによる発表は、受験生の便宜を考慮した補助的な対応です。合否結果は、合否通知書の記載をもって正式なものとしますので、必ず合否通知書を確認してください。
●合否の問い合わせには、一切応じません。

Question9 制服採寸を行っていない場合、どのように注文しますか？
A n s w e r 採寸はA I採寸となります。詳細は合格通知に同封しますご案内にて確認してください。

Question10 推薦入試で不合格となった場合、一般入試の出願はどのようにすればよいでしょうか？
A n s w e r 再度インターネットより一般入試の出願手続きを行ってください。**推薦入試合格発表当日と、その翌日にネット受付ができます。**提出書類は特にありません。受験票に顔写真を貼付し、試験当日に持参してください。志願票と宛名ラベルも推薦試験同様に印字されますが、破棄していただいて構いません。ただし、推薦試験時に提出された顔写真を変更する場合は志願票を破棄せず、変更後の写真が貼付または印字されていることを確認し試験当日、受付で提出してください。
ご不明な点は、事務課までお電話ください。

Question11 選抜クラスを志願していましたが、合格点に達しなかった場合はどうなりますか？

A n s w e r 選抜クラスの志願者が選抜クラスの合格点に達しなかった場合、進学クラスの合格基準に照らし合わせて再度合否判定を行います。進学クラスの基準に達していた場合は進学クラスに振替合格となります。進学クラスの志願者は選抜クラスの合格基準に達していたとしても振替合格は行いません。なお、推薦入試で進学クラス合格だった志願者が、進学クラスの合格の権利を保有したまま、一般入試で選抜クラス合格を目指して再受験することを妨げません。その場合の選考方法は学科試験のみです。面接等を行いません。選抜クラス合格を目指して再受験される場合は、ネット出願の手続きに入る前に学校事務室（TEL 0572-66-3111、平日 9:00～12:00、13:00～17:00）にご連絡ください。

Question12 感染症を疑われるような症状が出た場合はどうなりますか？

A n s w e r 推薦入試を受験予定だった場合は一般入試への繰り越し受験が可能です。それ以外の場合は個別に対応いたします。いずれの場合も事前に本校までご連絡の上、ご相談ください。ただし、受験そのものの取りやめに伴う検定料の返還には応じかねますので、併せてご了承ください。

Question13 当日、体調不良の場合はどうなりますか？

A n s w e r 受験生本人が体調不良であっても、以下に該当しない場合は別室での受験が可能です。

- ・新型コロナウイルス感染症及びインフルエンザの陽性反応が出ている（症状軽快後を除く）
- ・37.5℃以上の発熱がある
- ・咳や息苦しき、味覚異常や嗅覚異常などの症状がある
- ・比較的長く続く風邪症状がある

ただし、新型コロナウイルス感染症ではないという医師の診断書があればご受験いただけます。

付添者に上記の症状がある場合は、試験場への立ち入りをお控えください。

また、上記に伴って推薦入試の受験を見送った場合は一般入試に繰り越して受験していただくことが可能です。それ以外の場合は個別に対応いたしますので、ご相談ください。ただし、受験そのものの取りやめに伴う検定料の返還には応じかねますので、ご承知おきください。

なお、試験当日に激しく咳き込んでいる場合、鼻水がひどい場合には、試験官から声をかけ、別室での受験を指示する場合があります。

■個人情報の取り扱いについて

出願及び入学試験または入学手続きにあたってお知らせいただいた氏名、住所、その他の個人情報は、

①入学試験実施(出願処理・試験実施) ②合格発表 ③入学手続きとこれらに付随する事項を行うために利用し、適正な管理と保護に努めます。