

# 麗澤瑞浪中学校 受験ガイド 2024

令和 6 (2024) 年度入試用



## 麗澤瑞浪中学校

Reitaku Mizunami Junior High School

生徒募集に関する問い合わせ先 麗澤瑞浪中学校 入試広報課

〒509-6102 岐阜県瑞浪市稲津町萩原 1661

TEL 0572-66-3140 FAX 0572-66-3100

E-MAIL [mz-reitaku@mz.reitaku-u.ac.jp](mailto:mz-reitaku@mz.reitaku-u.ac.jp)

麗澤瑞浪中学・高等学校ホームページ <https://www.mz.reitaku.jp/>

最新情報は  
こちら



# 受験生の皆様へ

10年後、20年後の一人ひとりの夢を実現するために

“麗澤瑞浪”は最高のキャンパスと最高のスタッフを準備しています

自らの未来を創造しようとする人はぜひ本校の門を叩いてください

この「受験ガイド」は、麗澤瑞浪中学校の受験に必要な情報をまとめたものです。

出願・受験・合格発表・入学手続きまでの必要な情報を記載しています。出願する際に、インターネットによる出願方法や手続き方法、入学試験当日のことなど戸惑われることも多いと思います。麗澤瑞浪中学校の受験について、この受験ガイドがお役に立てば幸いです。

## ◇ 目 次

1	令和6(2024)年度 麗澤瑞浪中学校 生徒募集要項	1
2	麗澤瑞浪中学校受験カレンダー	3
3	出願方法の詳細	4
4	受験当日について	6
5	(本校会場)臨時スクールバスについて	9
6	合格発表から入学手続きまで	10
	麗澤瑞浪中学校インターネット出願メモ	11
	自己アピール型入試ガイド	13
	入試Q&A	18

◇ この冊子は、本校ホームページ (<https://www.mz.reitaku.jp>) からダウンロードできます。

1 麗澤瑞浪中学校 令和6年度(2024年度)生徒募集要項

麗澤瑞浪中学校 令和6(2024)年度生徒募集要項

募集人員	男女 計 60 名 (試験種別ごとの定員は設けません)		
入試区分	1 期入学試験 (専願・併願)	2 期入学試験	
	専願・・・本校が第一志望で、合格すれば必ず本校に入学することを約束できる場合 (他校を受験しても構わない) 併願・・・本校に合格しても、必ずしも入学するとは限らない場合 (他校が第一志望であるまたは 他校と迷っている)		
出願資格	令和6年3月小学校卒業見込みで、麗澤瑞浪高等学校卒業まで6年間の就学を確約できる者		
出願方法	ネット出願 *ネット環境がない場合には、学校事務課(0572-66-3111)までお問い合わせください。		
ネット 登録期間	令和5年12月11日(月)9:00から令和6年1月5日(金)23:59まで *ただし自己アピール型は令和5年12月18日(月)まで	令和6年1月11日(木)9:00から 2月8日(木)23:59まで	
	ただし1期・2期に同時出願する場合は、令和6年1月5日(金)23:59まで		
提出書類 受付期間	令和5年12月11日(月)～令和6年1月5日(金) <b>必着</b> *1月5日のみ窓口受付可(9:00～17:00まで。12:00～13:00除く) *自己アピール型は令和5年12月18日(月)まで(消印有効)	令和6年1月11日(木)～2月8日(木) <b>必着</b> *2月8日のみ窓口受付可 (9:00～17:00まで。12:00～13:00除く)	
提出書類	志願票、通知表の写し、英検4級以上取得者は資格証の写し 自己アピール型試験希望者は自己アピール申請書 帰国生*は在学証明書 ※帰国生とは過去3年以内に1年間以上、海外の小学校在籍していた児童を指します。	1期入試に同じ(自己アピール申請書は除く) *1期入試受験者は提出不要	
検定料	1期、2期 各 13,000 円	*1期・2期に同時出願した場合は 20,000 円となります。 ただし、1期で合格し入学した場合は、入学後に 7,000 円を返金します。 *1期入試と同時出願せず、2期入試を再受験される場合、再度検定料の納入が必要です。	
試験日	令和6年1月8日(月・祝)	令和6年2月10日(土)	
試験会場	下記3会場で実施		
	本校会場：麗澤瑞浪中学校 (岐阜県瑞浪市稲津町萩原 1661) <b>【国内会場】</b> 東京：リファレンス西新宿大京ビル貸会議室2階 (東京都新宿区西新宿 7-21-3 西新宿大京ビル2階) 名古屋：オフィスパーク名駅花車デザイン会議室 (名古屋市中村区名駅 5-4-14 花車ビル北館9階) *各会場に案内用の電話はありません。 お問い合わせは学校事務課(0572-66-3111)までお願いします。	本校会場：麗澤瑞浪中学校 (岐阜県瑞浪市稲津町萩原 1661)	
試験内容	<b>【学科重視型】</b> 学科*・面接 *学科は以下の一つを選択すること	<b>【自己アピール型：本校のみ】</b> 学科(国語/算数) 面接・自己アピール	学科：国語(45分：100点) 算数(45分：100点) 面接：集団面接と個人面接の2回 (面接は受験者のみ)
	2科目型(国語/算数)	自己アピールについての詳細は	
	3科目型(国語/算数/理科)	13ページ「自己アピール型入	
	4科目型(国語/算数/理科/社会)	試ガイド」を参照してください	
国語・算数(各45分：各100点) 理科・社会(各30分：各50点) 面接は個人面接(受験者のみ) 自己アピール(自己アピール型受験者のみ)			

入試区分	1期入学試験（専願・併願）	2期入学試験
	令和6年1月10日（水）	令和6年2月13日（火）
合格発表	<ul style="list-style-type: none"> <li>・校内での掲示発表は行いません。</li> <li>・電話による可否のお問い合わせには応じておりません。</li> <li>・可否通知は、合格発表日の午後、日本郵便の速達郵便で本人宛に発送します。</li> <li>・合格発表日の16:00から、本校Webページ上で可否結果を確認することができます。ただしWebページ上の発表は、受験生の便宜を考慮した補助的な対応措置です。可否結果は、可否通知書の記載をもって正式なものとしますので、可否通知書を必ずご確認ください。</li> </ul>	
入学手続 締切	令和6年1月17日（水） *ただし、併願者は2月9日（金）まで延納できます。	令和6年2月19日（月）
	<b>上記の日までに入学金の振り込みが必要です。</b>	
備考	<ul style="list-style-type: none"> <li>・出願時に「通学」か「寮」を選択してください。書類提出後の変更は原則として認めません。</li> <li>・英検4級以上の資格取得者には加点制度がありますので、資格証の写しを出願時に提出してください。提出のない場合は加点対象となりません。</li> <li>・手続き期間内に入学金が納入されない場合は、入学の権利を失います。</li> <li>・納入された検定料と入学金は、理由のいかんにかかわらず、返金いたしません。ただし、1期・2期に同時に申し、1期で合格し入学した場合は、入学後に7,000円を返金します。</li> <li>・入寮希望者は、事前に寮見学、個別相談を済ませておくことが望ましいです。（帰国生含む）</li> </ul>	

### 入寮、通学について

入寮	<ul style="list-style-type: none"> <li>・入寮の場合、原則6年間の寮生活となります。</li> <li>・入寮希望者で以下の項目に該当する場合は、十分な対応ができないこともありますので<b>出願前に必ず入試広報課までご相談ください</b>。合格後に該当する事項が判明した場合、合格を取り消すことがあります。 <ul style="list-style-type: none"> <li>－感染症疾患を患っている人</li> <li>－深刻なアレルギー（そば、ピーナッツ、卵など）や重篤な持病のある人</li> <li>－発達障がいなどがあり、特別に配慮が必要な人</li> <li>－介護の必要のある身体障がいがある人</li> <li>－常時特定の薬を服用している人</li> </ul> </li> <li>・高校からの入寮を認めることがあります。</li> </ul>
通学	<ul style="list-style-type: none"> <li>・通学希望者は親元から通うことを原則とします。事情により祖父母、伯父母、叔父母宅からの通学を認めることもあります。その場合は事前にご相談ください。</li> </ul>

### 学校納入金(令和6年度予定)

	寮 生	通 学 生
学 費	① 入学金 200,000円（入学手続時） ② 授業料 400,000円（年額） ③ 施設費 200,000円（年額）	
生徒寮費	① 入寮費 100,000円（初年度のみ） ② 寮費 450,000円（年額）	/
食 費	449,500円（年額 朝・昼・夕の3食）	114,000円（年額 昼食のみ）
学習支援費(予定)	145,200円（年額 個別指導費・AI教材「atama+」費用）	*希望者は受講可
預り金	310,000円（初年度） 180,000円（次年度以降）	*教材費、スクールバス（通学生）、研修旅行費、修学旅行積立金、探究学習費用など
制服代	男子：72,000円程度 女子84,000円程度(指定品のみ。推奨品は含まない)	
備考	授業料、施設費、寮費等（前・後期2回）及び預り金（年4回）の分割払いを認める。	

### 奨学金制度(令和6年度予定)

特別 奨学金	1～3種 特種	<ul style="list-style-type: none"> <li>・出願基準は特になし。希望した者の中から、1期入試・プレテストの結果に基づいて選考し、学力優秀な者に支給する。</li> <li>・1～3種は3年間、特種は初年度のみ支給。（1～3種と特種との同時採用あり）</li> </ul>
	S種 【寮生のみ】	出願基準：奨学生として採用された場合、高等学校も含めた6年間の寮生活を確約できる者 選考方法：希望した者の中から、1期入試・プレテストの結果に基づいて、学力優秀な者に支給する。

※特別奨学金の他にも奨学金制度があります。詳しくはホームページに掲載の「令和6(2024)年度奨学金要項」を参照ください。

2 2023-24年 麗澤瑞浪中学校 受験カレンダー（出願から入学式まで）

日	月	火	水	木	金	土
11/26	27	28	29	30	12/1	2
3	4	5	6	7	8	9
10	11 〈1期〉 出願開始	12	13	14	15	16
17	18 〈1期〉 自己アピール型 出願締切 消印有効	19	20	21	22	23
24	25	26	27	28	29	30
冬季休業期間 事務室閉鎖						

12/31	1/1	2	3	4	5 着 〈1期〉出願締切 窓口出願締切※	6
冬季休業期間 事務室閉鎖						
7	8 〈1期〉 試験日	9	10 〈1期〉 合格発表	11 〈2期〉 出願開始	12	13
14	15	16	17 〈1期専願〉 入学金納入締切	18	19	20
21	22	23	24 着 〈1期専願〉 入学書類締切※	25	26	27
28	29	30	31	2/1	2	3
4	5	6	7	8 着 〈2期〉出願締切 窓口出願締切※	9 〈1期併願〉 入学金納入締切	10 〈2期〉 試験日
11	12	13 〈2期〉 合格発表	14	15	16 着 〈1期併願〉 入学書類締切※	17
18	19 〈2期〉 入学金納入締切	20	21	22	23 新入生入学前 オリエンテーション	24
25	26 着 〈2期〉 入学書類締切※	27	28	29	3/1	2

日	月	火	水	木	金	土
3/31	4/1	2	3	4* 始業式 (在校生対象)	5* 新入通学生担任面談	6* 新入寮生入寮
7* 入学式 保護者会総会	8	9	10	11	12	13

※着は必着。但し1期入試自己アピール型出願は12/18消印有効。1/5、2/8は窓口のみ。「\*」は現時点での予定。

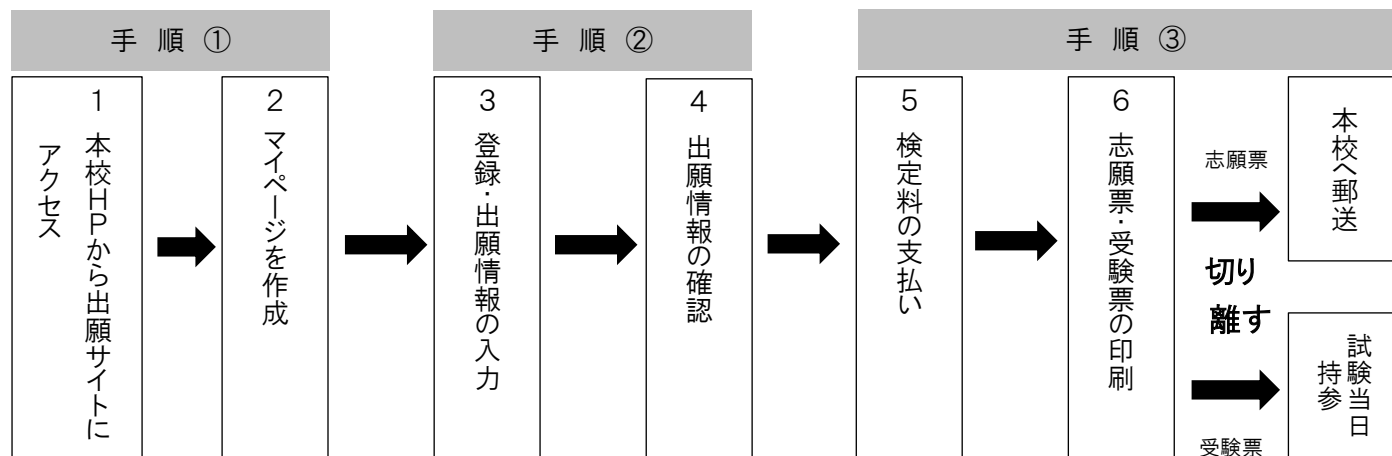


### 3 出願方法の詳細

## 「ネット出願」と「提出書類」について

#### ネット登録および出願手続きの流れ

【ネット登録期間に以下の手続きをしてください】



.....出願前の「登録」作業.....

.....「出願」作業.....

#### ネット出願の概要

- ネット出願は、ネットでの志願者登録と本校への書類提出(持参または郵送)により出願完了となります。ネットでの出願期間中は、24時間手続きが可能です。(最終日は17:00まで)
- パソコン、タブレットPC、スマートフォンから登録手続きができます。
- 登録手続きにはメールアドレスが必要になります。保護者のアドレス登録を推奨します。
- インターネット環境がない場合、本校のパソコン・プリンターを使用できます。(小学校のパソコンは使用できません。) ネット登録期間中の平日にご来校いただければ担当者が対応しますので、来校希望日を事前にご連絡ください。
- 受験票・志願票に顔写真を貼付します。データをアップロードまたは印刷した受験票・志願票に直接のり付けします。
- 受験票・志願票はプリンターでの印刷が必要です。ご自宅にプリンターをお持ちでない場合は、スマートフォンやUSBメモリーを使って、お近くのコンビニのマルチコピー機から印刷可能です。ご来校いただければ本校でも印刷可能です。
- ネット出願に関するご質問やトラブルは、24時間対応のコールセンターがサポートします。次ページの出願手続きの手順下部に記載のサポートセンターにお問い合わせください。なお入試に関することは本校までお問い合わせください。
- 検定料の支払いは、クレジットカード・コンビニ・ペイジーでの支払いが可能です。(詳細は支払い画面で確認可能です。)  
\*各支払いには手数料がかかりますので、あらかじめご了承ください。



#### 提出書類 (出願期間内に本校必着(1期入試自己アピール型除く)、簡易書留で郵送)

1. 志願票	ネット出願サイトにて検定料支払い完了後、ダウンロードが可能になります。志願票・受験票・宛名ラベルがセットで印字されますので、切り離してご利用ください。
2. 通知表のコピー	小学校で作成された、6年生の1,2学期または前期分の通知表の表紙を含めたすべての記載事項(小学校名や担任名、出欠席の記録など)をA4サイズでコピーしてください(通知表が表裏の場合は両面コピー)。 <u>1期入試自己アピール型志願者</u> で12/18(月)<消印有効>までに提出が間に合わない場合は、1/5(金)<必着>までに別途、通知表のコピーのみを送付してください。
3. 英検資格証(写し) *4級以上取得者	取得者は優遇措置として、筆記・面接試験の総合点に加点します。 英検以外の、英語に関する資格を取得している場合は別途ご相談ください。
4. 自己アピール申請書	必要事項を志願者本人が自筆で記入し、提出してください。 <b>※様式は本校ホームページよりダウンロードしA4サイズで印刷してください。(PDF)</b>
5. 在学証明書 (海外の小学校)	過去3年以内に1年間以上海外の小学校に在籍していた場合は面接点を重視した判定も行います。該当するか否か、判断に迷う場合は事前にご相談ください。

# ネット出願手続きの手順

ネット出願期間中に本校 HP からネット出願サイト (miraicompass) にアクセスし、以下の手続きをして下さい。  
\*本校 HP のトップ画面の右上  ボタンをクリックするとネット出願サイトへジャンプします。



\*右の QR コードを読み取るとネット出願サイトへジャンプします。

## 1 マイページをつくる

※過去に本校オープンキャンパスなどのイベント申込を [miraicompass] で行ったことがある方は手順 2 へ進んで下さい。

- **はじめての方はこちら** からメールアドレスを登録して下さい。



\*メールアドレスを持っていない方は以下のサイトで無料メールアドレスを取得できます。

- Yahoo サイト(Yahoo メール)
- Google サイト(Gmail)
- MSN サイト(Outlook メール)など

登録したメールアドレスに確認メールが送信されます。

\*「@e-shiharai.net」からの E メールを受信できるように設定して下さい。

- 入力したメールアドレスに確認メールが届いたら【確認コード(6桁)】を控え、出願サイトに戻って【確認コード】と【志願者名(カナ)】【パスワード】を入力して下さい。

- ※【パスワード】は半角英数 8 文字以上 16 文字 までです。
- ID 登録ができたら、マイページの作成は完了です。
- ※共通 ID として登録すると、[miraicompass] を利用する他校の出願でも同じ ID が使用できます。

## 2 志願者顔写真をアップロードする

- 出願サイトのトップページから、登録したメールアドレスとパスワードを入力して **ログイン** して下さい。



※受験票に写真を直接のり付けする場合は手順 3 へ進んで下さい。

- マイページの **出願用顔写真を登録する方はこちら** からページの指示に従ってアップロードして下さい。

- ※写真の規定について
- ・正面を向ったご本人の顔がはっきり確認できるもの(顔に影がないもの、加工していないもの)
- ・ご本人のみが写っているものでカラーのもの
- ・JPEG 形式、または PNG 形式の画像データ
- ・推奨の画像サイズは横幅が「450 ピクセル」、縦幅が「600 ピクセル」で、横幅と縦幅の比率が「3:4」の割合
- ・低画質ではないもの(横幅が「250 ピクセル」以上、縦幅が「250 ピクセル」以上のもの)
- ・アップロードできるデータのファイルサイズは 3MB まで



- ※志願者の住所欄は、現住所を入力して下さい。(海外在住の方は海外の住所を入力して下さい。)
- ※常用・当用漢字以外の文字(外字)の入力について
- ネット出願では常用・当用漢字以外は入力できません。氏名に入力できない漢字が含まれる場合は「外字の有無」の項目を「あり」にしたうえで常用・当用漢字で氏名を入力して下さい。
- (例)「吉」の「土」が「土」などの場合、氏名欄には「吉」で入力して下さい。本校への入学手続き時に改めて外字登録をします。

## 3 出願情報を入力する

- 出願サイトのマイページに戻り、**新規申込手続きへ** から各ページの指示に従い、住所・氏名(※)・小学校名などを入力・選択し、**試験選択画面へ** から試験や科目型、試験会場、通学形態を選択して下さい。
- 1期・2期同時出願の場合は試験選択画面で1期入試を選択後2期入試も選択して下さい。**



↑ **1期・2期同時出願者はここに1期・2期試験が選択済みか確認!**

- 試験を選択後、出願情報を確認するため、**保存して中断する** を選択して下さい。
- 【マイページ】へ移動し、**申込確認** を選択。
- 画面一番下の **申込内容確認書** を選択し、プリンターにて A4 用紙で【申込内容確認書】を印刷して下さい。(任意)

※ここでは検定料の支払いへ進まないで下さい。必ず出願内容の確認をして下さい。検定料支払い後は内容変更ができませんのでご注意ください。

- 必ず本人と保護者の方が出願内容の確認をして下さい。**確認をした後に出願手続きを再開します。**
- ※入力内容を訂正する場合は、マイページから再入力して下さい。訂正後、出願内容の再確認をして下さい。

## 4 検定料の支払いをする

- 出願内容確認後、出願サイトのマイページで【続きから】を選んで手続きを再開し、試験選択画面へ進んだら、**お支払い画面へ** を選択して下さい。



- 次に保護者の責任の下、以下の 3 つから「支払い方法」を選択して検定料の支払いをして下さい。

- (1)クレジットカードによるオンライン決済
- (2)コンビニで支払い
- (3)ペイジー対応金融機関 ATM で支払い

※**検定料は本校窓口で支払いできません。ご注意ください。**

※各支払い方法のいずれも各々の手数料が必要です。手数料は各自ご負担いただくようにお願いします。

### スマートフォン・タブレット PC から印刷する方法

- データ受信が可能な家庭用プリンター、またはコンビニのマルチコピー機で印刷できます。

- コンビニでの印刷には各コンビニのマルチコピー機に対応した以下のアプリケーションのインストールが必要です。

ファミリーマート/ローソンの場合: 「PrintSmash」  
セブンイレブンの場合: 「net print」



※ユーザー登録が必要です。

印刷方法: インストールしたアプリケーションに、PDF データを保存し、コンビニのマルチコピー機で印刷して下さい。

## 5 受験票・志願票の印刷をする


- 検定料の支払い完了後、マイページから【受験票・志願票(宛名ラベル含)】が印刷可能になります。



【**受験票**】をクリックして受験票・志願票をダウンロード・印刷して下さい。

- A4 白色用紙で横向きに印刷し、受験票・志願票・宛名ラベルを丁寧に切り離して下さい。
- ※**顔写真をアップロードした方はカラーで印刷して下さい。**

※プリンターの印刷設定を「横向き」で印刷して下さい。  
※検定料支払後に入力内容の変更は不可です。万一、入力内容に不備があった場合は至急本校へご連絡下さい。



- 受験票と志願票の内容を確認して下さい。
- 顔写真をのり付けする場合は写真の裏に「受験番号・氏名」を記入して下さい。
- 宛名ラベルを封筒にのり付けし、本校へ必要書類(志願票、通知表コピー、英検 4 級以上取得者は資格証の写し、在学証明書[帰国生のみ]、自己アピール申請書[1期自己アピール型のみ])を**簡易書留**で郵送して下さい。
- 受験票は試験当日まで、なくさないようにしっかりと保管し、試験当日持参して下さい。

## 4 受験当日について

### 1. 入試会場

1 期入試会場 ※会場ごとに定員がありますので、満席の場合は他会場にて受験してください。

〈本 校〉

麗澤瑞浪中学・高等学校 校舎 〈岐阜県瑞浪市稲津町萩原 1661〉

〈国内会場〉

東 京：リファレンス西新宿大京ビル貸会議室 2 階

〈東京都新宿区西新宿 7-21-3 西新宿大京ビル 2 階〉

\*東京会場は会場が変更になる可能性があります。会場が変更となる場合は、東京会場で

受験予定の受験生に miracompass 一斉メールにてお知らせします。

名古屋：オフィスパーク名駅花車デザイン会議室

〈名古屋市中村区名駅 5-4-14 花車ビル北館 9 階〉

2 期入試会場 本 校：麗澤瑞浪中学・高等学校 校舎 〈岐阜県瑞浪市稲津町萩原 1661〉

### 2. 試験時間割

試験種別	1 期入学試験				試験種別	2 期入学試験	
時間／受験型	4 科目型	3 科目型	2 科目	時間／受験型	自己アピール型	時間／受験型	2 科目型
08:30～09:00	開場・受付	※国内会場は 8:40 開場		08:30～09:00	開場・受付	08:30～09:00	開場・受付
09:05	着席完了			09:05	着席完了	09:05	着席完了
09:05～09:20	ガイダンス			09:05～09:20	ガイダンス	09:05～09:20	ガイダンス
09:20～10:05	国 語[45 分]			09:20～10:05	国 語[45 分]	09:20～10:05	国 語[45 分]
10:05～10:25	休 憩			10:05～10:25	休 憩	10:05～10:25	休 憩
10:25～11:10	算数[45 分]			10:25～11:10	算数[45 分]	10:25～11:10	算数[45 分]
11:10～11:30	休 憩			11:10～12:30	昼食・休憩	11:10～12:00	昼食・休憩
11:30～12:00	理科[30 分]	ガイダンス		12:00～12:10		ガイダンス	
12:00～12:20	休憩	昼食・休憩	面接・採寸※	12:30～12:40	ガイダンス	12:10～	集団面接 個人面接 採寸※
12:20～12:50	社 会[30 分]						
12:50～	昼食・休憩	ガイダンス	面接・採寸※	12:40～	自己アピール面接 面接 採寸※	最終受験者の 終了予定時刻 14:00	
13:00～13:10							
13:10～	ガイダンス	最終受験者の 終了予定時刻 15:00	面接・採寸※	最終受験者の 終了予定時刻 16:30			
13:50～14:00	面接・採寸※	最終受験者の 終了予定時刻 17:00	最終受験者の 終了予定時刻 16:30				

※1期入学試験の本校(併願)、東京会場、名古屋会場では採寸を行いません。また、1期入試(本校会場)を受験した2期入試受験生は採寸を行いません。



### 3. 受験当日の持ち物について

- (1) 持ち物は、筆記用具・受験票です。学科試験では、鉛筆、シャープペン、消しゴム、定規(じょうぎ)以外のものは使用できません。
- (2) 定規を使用する場合があるので、15 cm程度の直定規を用意してください。
- (3) 1期入試自己アピール型の受験生は、A4用紙3枚までの発表資料、アピールに使う証明書の原本、読実技に使用する道具(実技型のみ)、紹介する本(読書プレゼン型のみ)を持参することができます。
- (4) 本校会場は、上履き・靴袋を持参してください。本校会場以外の試験会場は外靴のまま入場できますので、上履きは必要ありません。
- (5) 計算・用語辞典・通信機能などを備えた多機能付き腕時計の持ち込みは認めません(時刻・日時表示機能のみの腕時計は可能です)。
- (6) 携帯電話、スマートフォンを持参する場合は、試験場内では必ず電源を切り、カバンに入れてください。携帯電話等を身につけていた場合や試験中に鳴動した場合は、不正行為とみなすことがあるので注意してください。
- (7) 貴重品や高額な現金などは、試験会場に持参しないようにお願いします。
- (8) 昼食は必要に応じて持参してください。試験会場内で昼休憩中に昼食をとることができます。昼食時のゴミは各自お持ち帰りください。また水分補給のために水筒を持参し、休憩時間に飲むことはできます。(本校食堂での喫食はできません)

### 4. 試験会場への入場

- (1) 8:30から受付開始です。9:00までに受付を済ませて試験会場に入場し、着席を完了してください。
- (2) 受付前でサーモグラフィまたは非接触型体温計による検温と体調確認を行う可能性があります。
- (3) 受付では「受験票」を提示して『受験番号札』を受け取ってください。受験番号札は試験終了まで常時身につけて、試験終了後はそのままお持ち帰りください。
- (4) 遅刻した場合、試験開始後20分までは入室を認めます。

※遅刻する場合や遅刻しそうな場合は速やかに本校へ電話連絡を行ってください(7-(4)参照)。また受験票の持参を忘れた場合や受験票を紛失した場合も、事前に本校へ電話連絡を行い、受付で申し出てください。

### 5. 入学試験

- (1) 学科試験時間中の途中退場は、原則として認めません。
- (2) 昼食・休憩の時間に会場建物外に出ることはできません。指定された場所で過ごしてください。
- (3) 面接試験は、1期は受験生のみ個人面接、2期は受験生のみ集団面接・個人面接を行います。
- (4) 面接会場までは、誘導係が案内します。必ず指定された控室で待機してください。
- (5) 「帰宅して良い」という確認を本校スタッフに受けてから帰宅してください。

### 6. 体調不良の場合の対応について

- (1) 体調不良であっても、以下の症状に該当しない場合は別室受験が可能です。会場の準備の都合がありますので、受付より前に電話でお知らせください。
  - ・37.5℃以上の発熱
  - ・咳や息苦しさ、味覚異常や嗅覚異常などの症状
  - ・比較的長く続く風邪症状

- (2) 体調不良であっても、症状が軽い場合は別室受験が可能です。事前に電話でお知らせください。
- (3) 当日試験会場で具合が悪くなった場合は、試験官に申し出てください。別室での受験ができるように配慮します。
- (4) 咳きこんでいる受験生や鼻水等がひどい受験生には、試験官から声をかけて、別室での受験を指示する場合があります。その際には、試験官の指示に従って速やかに移動するようにお願いします。

## 7. その他

- (1) 1期入試志願者で感染症により受験を見送った場合は、2期入試への繰り越しが可能です。それ以外の場合は個別に対応いたします。いずれの場合も事前に本校までご連絡の上、ご相談ください。ただし、受験そのものを取りやめる場合は検定料の返還には応じかねますので、ご了承ください。
- (2) 試験当日、付添者は試験会場内（学科試験会場、面接試験会場、受験生控え室含む）には入れませんのでご注意ください。昼食の時間に受験生と昼食を摂ることが可能です（1期入試2科目型の受験生も面接試験前に付添者に会うことができます）。

**帰りの待ち合わせ場所は、事前に打ち合わせて確認しておいてください。なお、本校会場では面接終了後に採寸を行います（併願を除く）。採寸には付添者も同席してください（ただし、男性の付添者は女子受験生の採寸会場にはお入りいただけません。その場合は本校の女性教職員が対応します）。**

- (3) 入学試験当日に雪などにより交通の混乱があった場合でも、入学試験は行います。ただし、状況によって試験開始時間を遅らせることがあります。時間の変更等がある場合は、本校 Web ページ及び miraicompass 一斉メールにてお知らせします。

- 本校ホームページ <https://www.mz.reitaku.jp>



- (4) 止むを得ず遅刻するおそれのある場合は、速やかに本校に電話連絡してください。

**本校会場以外であっても、本校に電話連絡してください。（TEL：0572-66-3111）**

- (5) 本校会場では JR 瑞浪駅⇄本校までスクールバスをご利用いただけます。詳細については次のページをご参照ください。また、自家用車の乗り入れも可能です。誘導係の指示にしたがって駐車してください。

本校以外の会場は全て鉄道の駅付近のため、公共交通機関の利用をお勧めします。

- (6) 公共交通機関（本校のスクールバスを含む）の乱れ以外の理由での遅刻には配慮ができませんので、自家用車等をご利用の場合は時間に余裕を持ってお越しください。

## 5 (本校会場) 臨時スクールバスについて

JR 瑞浪駅⇄学校間を本校のスクールバスが運行しています。入試に際する利用は無料です。  
ご利用の方は、下記要領にしたがってご乗車ください。

### 【運行時刻表】

試験区分	方向	瑞浪駅		学校
1 期入学試験(1/8・月祝)	行き	8:05	→	8:25
		8:20		8:40
	帰り	13:40	←	13:20
		15:40		15:20
		17:40		17:20
2 期入学試験(2/10・土)	行き	8:05	→	8:25
		8:20		8:40
	帰り	13:30	←	13:10
		14:30		14:10

(参考) 中央線 J R 瑞浪駅 到着時刻 \*必ず最新の JR 時刻表をご確認ください。

下り (名古屋発 中津川行) [快速] 7:43、8:15

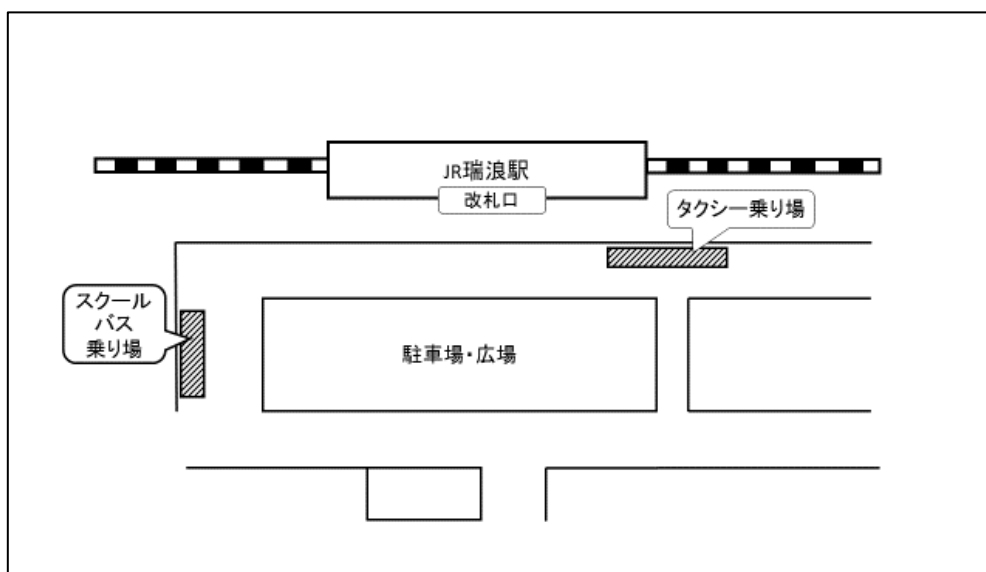
上り (中津川発 名古屋行) [快速] 7:45、8:00、8:17

### 【運行要領・その他】

- (1) 試験当日の学校行きスクールバス乗り場は、瑞浪駅改札を出て右手にあります (下図参照)。
- (2) スクールバスは校舎横ロータリーまで直行します。当日の試験受付は生徒玄関です。
- (3) 帰り (瑞浪駅行き) のスクールバスも、校舎横ロータリーから出発します。
- (4) タクシーを利用される方は、行き先を「麗澤瑞浪の校舎前へ」とお伝えください。

(瑞浪市内には本校とは別に瑞浪中学校や瑞浪高等学校が存在しますのでご注意ください)

### 【瑞浪駅前 略図】



## 6 合格発表から入学手続きまで

### 1. 合格発表

合否通知は、合格発表日の午後、日本郵便のレターパックプラスで本人宛に発送します。合格発表日の16:00～本校 Web ページで、合否結果を確認することができます。

入試区分	1期入学試験	2期入学試験
合格発表	令和6年1月10日(水)	令和6年2月13日(火)

- Web ページでの合格発表は受験生の便宜を考慮した補助的な対応です。合否結果は合否通知書の記載をもって正式なものとしますので、必ず合否通知書を確認してください。
- Web ページでの合格発表の閲覧には ID とパスワードが必要です。試験当日の受付時に ID とパスワードを記載した紙を配布しますので、なくさないようご注意ください。
- 電話やメール、来校による合否の問い合わせには一切応じません。

### 2. 入学手続きについて

**※詳細については合格通知に同封して送付いたします。**

入学金 200,000 円を「入学金決済サイト」より納入した後、入学手続き書類を本校事務課に提出してください。なお、期日までに手続きを完了されていない場合は、入学辞退とみなします。

入試区分	1期入学試験<専願>	1期入学試験<併願>	2期入学試験
手続時 納入金	入 学 金 200,000 円		
納入方法	「入学金決済サイト」より納入 ※別途手数料がかかります。		
納入期限	令和6年1月17日(水)まで	令和6年2月9日(金)まで	令和6年2月19日(月)まで
入学手続 書類締切	令和6年1月24日(水)まで	令和6年2月16日(金)まで	令和6年2月26日(月)まで

- 納入された入学金は理由のいかんにかかわらず返金いたしません。
- 特別奨学生採用者も入学金の納入が必要です。
- 入学手続き書類は、**締切日必着**です（窓口受付は17:00まで。12:00～13:00は除く）。

### 3. 入学金決済について ※詳細は合格通知に同封の「入学金決済の手引き」をご覧ください。

#### STEP1 「入学金決済サイト」にアクセス

- (1) 本校のホームページの「入学金決済サイト」のバナーをクリックして、「入学金決済サイト (miraicompass)」にアクセスしてください。
- (2) ID とパスワード（※合格通知とともに同封）を入力して、ログインします。  
※ 出願手続きで用いた ID、パスワードとは異なります。

#### STEP2 入学金を支払う

- (1) 入学金の支払い方法を選択します。方法は入学検定料の支払いと同じですので、[ネット出願手続きの手順] を参照ください。  
※ 支払い方法によって振込み手数料が異なりますのでご注意ください。

#### STEP3 入学手続き書類の提出

- (1) 指定期日までに本校事務課まで提出してください（郵送可、必着）。

提出先：〒509-6102 岐阜県瑞浪市稲津町萩原 1661 麗澤瑞浪中学校 事務課

窓口受付時間 平日 9:00～17:00 (12:00～13:00 までと土曜日・日曜日・祝日を除く)

### 4. 入学前のオリエンテーションについて【令和6年2月23日(金・祝)】

入学予定者に対して、「入学前オリエンテーション」を実施します。

**※詳細については合格通知に同封して送付いたします。**



## 麗澤瑞浪中学校 ネット出願メモ

インターネットの画面に入力する情報を事前に整理するのにお使いください。

### STEP1 (初回のみ) 会員 ID 登録

昨年度、本校のオープンキャンパス等のイベント申込で、すでにメールアドレスを登録されている方は、そのアドレスでログインできますので、この登録は不要です。

- メールアドレス  @
- メールアドレスに次の氏名・パスワード等の登録サイトの URL が送信されます。  
保護者のアドレスの方が (本人よりも) よいと思います。(推奨)
- 志願者氏名 (カナ)  (セイ)  (メイ)
- パスワード  (ここにメモする必要はありません)

### STEP2 登録したメールアドレス・パスワードでログイン

#### (1) 入試区分の選択

- 志望する入試を次の入試区分の中から選択してください。

<input type="checkbox"/> 1 期入試<専願> 学科重視型 (本校、東京、名古屋)	<input type="checkbox"/> 1 期入試<専願> 自己アピール型 (本校)	<input type="checkbox"/> 1 期入試<併願> 学科重視型 (本校、東京、名古屋)	<input type="checkbox"/> 1 期入試<併願> 自己アピール型 (本校)	<input type="checkbox"/> 2 期入試 (本校)
--	---	--	---	--

#### (2) 志願者情報の入力：必須の項目は、必ず入力してください。

##### ① 志願者の基本情報

- 氏名 必須
 

漢字	(姓)	<input type="text"/>	(名)	<input type="text"/>
フリガナ	(セイ)	<input type="text"/>	(メイ)	<input type="text"/>
- 外字有無 必須
 

<input type="checkbox"/> なし <input type="checkbox"/> あり	※ 氏名(漢字)で、コンピュータで表示できない文字があるときは、近い漢字もしくはカナで入力してください。その場合は、外字有無を「あり」にチェックしてください。
---	---
- 性別 必須
 

<input type="checkbox"/> 男 <input type="checkbox"/> 女	● 生年月日(西暦) 必須	<input type="text"/> 20 年 <input type="text"/> 月 <input type="text"/> 日生
---	---------------	--
- 現住所 必須  
(書類送付先)
 

〒	<input type="text"/>	—	<input type="text"/>	都道府県	<input type="text"/>	市区町村	<input type="text"/>
---	----------------------	---	----------------------	------	----------------------	------	----------------------

※郵便番号から住所検索が可能です。番地、建物名、部屋番号まで正確に。番地等の数字は全角で入力してください。
- 電話番号 必須
- 出身小学校 必須
 

所在地 都道府県	所在地 市区町村	学校名
<input type="text"/>	<input type="text"/>	<input type="text"/>
- 受験校 必須
 

所在地 都道府県	所在地 市区町村	学校名
本校を含め 志望度の高い順 ※1期入試<専願>は 第1志望の入力不要	第1志望※	<input type="text"/>
	第2志望	<input type="text"/>
	第3志望	<input type="text"/>
- 塾 必須
 

所在地 都道府県	所在地 市区町村	塾名	教室名
<input type="text"/>	<input type="text"/>	<input type="text"/>	<input type="text"/>

※通塾していない場合は「通塾なし」を選択してください。
- 特別奨学生希望 必須
 

<input type="checkbox"/> 希望する <input type="checkbox"/> 希望しない	※ 1 期入試のみ希望できます
--	-----------------
- 帰国生 必須
 

<input type="checkbox"/> はい <input type="checkbox"/> いいえ	※過去3年以内に1年間以上海外の学校に通学していれば、「はい」していなければ「いいえ」にチェックをしてください。
--	--
- 自己アピール型の内容・形式
 

※ 1 期入試自己アピール型の場合、必須	<input type="checkbox"/> 口頭発表	<input type="checkbox"/> 読書プレゼン	<input type="checkbox"/> 実技発表	<input type="checkbox"/> 英語スピーチ
----------------------	-------------------------------	---------------------------------	-------------------------------	---------------------------------

②アンケート

- 本校志望の理由  必須  
1つのみ選択

①学校全般に関すること	<input type="checkbox"/> 1. 教育理念	<input type="checkbox"/> 2. 校風・学校の雰囲気
	<input type="checkbox"/> 3. 生徒の多様性	<input type="checkbox"/> 4. キャンパス・施設
②教育内容に関すること	<input type="checkbox"/> 5. 探究学習	<input type="checkbox"/> 6. 英語教育
	<input type="checkbox"/> 7. キャリア教育	<input type="checkbox"/> 8. 授業の質(通塾不要)
	<input type="checkbox"/> 9. ICT教育	
③寮に関すること	<input type="checkbox"/> 10. 寮がある	<input type="checkbox"/> 11. 寮教育の内容
	<input type="checkbox"/> 12. 週末帰宅制度	
④進路指導に関すること	<input type="checkbox"/> 13. 進路実績	<input type="checkbox"/> 14. 指定校制度の充実
⑤その他	<input type="checkbox"/> 15. 留学制度が充実している	
	<input type="checkbox"/> 16. 学費が安い	<input type="checkbox"/> 17. 通学に近い
	<input type="checkbox"/> 18. 週休2日制度	<input type="checkbox"/> 19. 部活動
	<input type="checkbox"/> 20. その他[内容	]

- 実用英語検定の取得級  必須

4級未満または未取得  
 4級     3級     準2級  
 2級     準1級     1級

- 進学先として本校と公立  
中学ではどちらを優先に  
考えていますか  必須

本校     公立中学校     迷っている

※1期入試<併願>、  
2期入試のみ。

- 持病など、学校生活・集団  
生活(特に寮生活)で配慮し  
なければならないことはあり  
ますか。(アレルギー含む)  必須

ある     ない

※重篤なアレルギーや持病等をお持ちの方は  
事前に相談ください。



※あるを選んだ方は内容を具体的に記入してください。

(3) 保護者情報

- 氏名  必須

漢字	(姓)	(名)
フリガナ	(セイ)	(メイ)

- 緊急連絡先  必須

	連絡先名称 (例: 母携帯)
--	----------------

※個別の緊急時(例: 志願者の受験中の体調不良など)に利用します。

- 志願者との続柄  必須

父     母     その他[内容 ]

**STEP3** 試験選択 ※1期、2期同時出願する場合は先に1期入試の試験を選択し、その後で2期入試も選択してください。ここで2つの試験を選択しないと、同時出願したことはなりません(個々に検定料が発生します)ので十分ご注意ください。

試験検索

- 試験

<input type="checkbox"/> 1期入試	<input type="checkbox"/> 2期入試
-------------------------------	-------------------------------

- 受験型

<input type="checkbox"/> 2科目型	<input type="checkbox"/> 2科目型
<input type="checkbox"/> 3科目型	
<input type="checkbox"/> 4科目型	
<input type="checkbox"/> 自己アピール型	

※自己アピール型は本校会場のみ

- 試験会場

<input type="checkbox"/> 本校会場	<input type="checkbox"/> 本校会場
<input type="checkbox"/> 東京会場	
<input type="checkbox"/> 名古屋会場	

※同時出願の場合は検定料が20,000円となります。支払画面で検定料をご確認ください。検定料納入後、受験票は1期、2期ともにダウンロードが可能です。なお、同時出願を希望される方が、誤って1期入試のみ出願した場合でも、ネット登録完了後(検定料納入後)は理由の如何にかかわらず「同時出願扱い」にはできませんのでご了承ください。

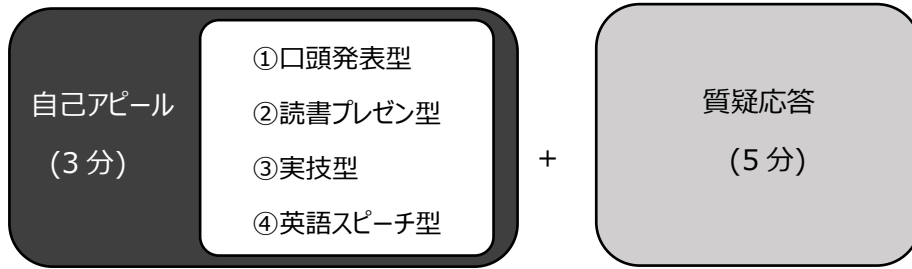
- 寮/通学

<input type="checkbox"/> 寮	<input type="checkbox"/> 寮
<input type="checkbox"/> 通学	<input type="checkbox"/> 通学

# 麗澤瑞浪中学校 自己アピール型入試ガイド

## 《自己アピール面接とは》

自分の特技や長所、体験から得たもの、そこから学んだことを面接官に対してアピールし、そのアピールの内容に基づく質疑応答を行う形の面接です。



当日、持ち込めるもの	当日、持ち込めないもの	学校で準備できるもの
<ul style="list-style-type: none"> <li>・受験生本人が個人で持ち込める範囲の物品 (例)発表に使う資料及び原稿 (A4 用紙全 3 枚以内。文字情報を記載する場合は、受験生本人による手書きのみ可) プレゼンに利用する本 (読書プレゼン型のみ) 実技に使用する道具類 (実技型のみ) 音楽再生機器 (実技型のみ)</li> </ul>	<ul style="list-style-type: none"> <li>・受験生個人で持ち運びができない大型の機器</li> <li>・PCなど映像や画像を再生することを目的とした ICT 機器、視聴覚機器等</li> </ul>	<ul style="list-style-type: none"> <li>・ピアノ</li> <li>・運動用のマット</li> <li>・CD プレーヤー</li> </ul>

## 《自己アピール面接の流れ》

### 〈事前準備〉

- ・受験者本人が記入した「自己アピール申請書」を出願時に提出してください。(12月18日まで)

### 〈当日〉

- ・まず 3 分間で自己アピールをしてもらいます。
- ・その後、5 分程度の質疑応答の時間を設けるので、アピールした内容に対する面接官の質問に答えてください。

## 《自己アピール入試 評価のポイント》

- 自己アピール面接で評価の対象となるのは、そのことに打ち込んできた熱意や継続性、将来への発展性です。
- それぞれの実績や技術の巧拙を見るためのものではありません。これまで打ち込んできたことの魅力や打ち込んできたもの、中学校生活や将来に対する思いを、与えられた条件下で、相手にどれだけ訴えられるかを見ます。
- 自己アピール面接の目的は、受験者のプラス面を引き出すことです。アピールの内容をマイナス評価には用いません。

## 《自己アピールする内容について》

- ①口頭発表型：小学校時代の経験、これまで打ち込んできたものなどについて、口頭で説明をする。

### 〔発表テーマの例〕

- ・小学校時代の体験談と、その体験をどのような形で中学校生活や自分の将来に生かすかを述べる。
- ・これまで打ち込んできたものの魅力と中学校で取り組みたいこと、頑張りたいことについて発表する。
- ・社会や学校の抱える課題の指摘と、課題解決のために自分ができることの提案を行う。・・・など。

②読書プレゼン型：自分の好きな本について紹介する。

〔発表テーマの例〕

- ・その本のどこが好きなのか、その本がなぜ好きなのか、お勧めのポイントはどこかを紹介する。
- ・本を通じた自分自身の考え方や行動の変化、成長について述べる。・・・など。

③実技型：スポーツや音楽などの実技を披露し、口頭でもアピールをする。

〔発表形式の例〕

- ・アピールしたい実技の中から、特に相手に訴えたいところを選び、披露する（体育館でできない実技は不可）。
- ・取り組んでいるスポーツや音楽、活動の魅力について実技を交えながら伝える。・・・など。

④英語スピーチ型：①～③に基づいた内容について、英語で発表する。

〔発表テーマの例〕 上記参照

- \* 簡単な英語で質疑応答を行う場面がある。
- \* 試験官は外国人教員と日本人教員の2名とする。
- \* 英検など、英語の資格に関する証明書がある場合は予め提出する。

### 《過去の発表事例》

過去の入試での発表内容（テーマ）は以下のとおりです。参考にしてください。

- ・継続的に取り組んできたスポーツや運動、習い事の経験から得られた自己の成長について
- ・小学校で与えられた役割の経験を通じて、自己の課題と向き合い、それを克服しようと努力していること
- ・趣味として続けてきたことを今後の中学校生活にどのように活かしたいか

など。

### 《自己アピール面接 Q&A》

Q1:自己アピール面接ではどのようなことをしますか。

自分の特技や長所、小学校時代に行ってきたことや体験など、自分の強みを面接官に伝えてもらいます。

スポーツ(本校にその部活動が存在している必要はありません)や音楽、特技などの実技を通じて自分の強みを伝えてもらうことも可能です。

発表の準備が整ってから、3分の自己アピールタイムを設けますので、時間内で自由にアピールをしてください。その後、5分程度、発表の内容に基づく質疑応答を行い、自己アピール面接は終了です。

Q2:自己アピール面接では、どのようなことが評価されますか。

自己アピール面接で見たいのは、自分の好きなもの・打ち込んできたもの・興味のあることの魅力を、他人に伝える力です。

大会やコンクールなどで入賞の実績があればもちろん評価には加えますが、この試験は実績を評価することが目的ではありません。自分が打ち込んできた活動を通じて学んだこと、考えたこと、それらを他者に伝える力を評価します。

Q3:自己アピール面接の準備・練習はどのようにすればよいですか。

自己アピール面接では、事前に「自己アピール申請書」を提出してもらいます。申請書には、

- ① 何をアピールしたいのか（発表の内容）
- ② どのようにアピールしたいのか（発表の方法）
- ③ どこを評価してほしいのか（評価してほしいところ）



を記入してもらいますので、①～③についてしっかり考えておいてください。（自己アピール申請書参照）

当日に向けては、アピールしたい内容が相手にしっかりと伝わるように、伝える内容をしっかり絞り込んで、順序良く伝えられるように準備をしておきましょう。

#### Q4:自己アピール面接はどのような会場で行われますか。

自己アピール面接では普通教室を使用します。ただし実技型の場合は、発表の内容に応じて音楽室（ピアノの準備が可能です）、体育館（運動用のマットのみ準備可能です）を利用することもできます。

#### Q5:自己アピール面接では、どのようなものを面接会場に持ち込むことができますか。

受験生が個人で持ち込める範囲の物品であれば、自由に持ち込むことができます。

合計A4用紙3枚以内であれば発表の資料や原稿の持ち込みも可能です（紙質は問いません）。資料への記載は片面・両面を問いません。ただし文字情報を記載する記載する場合は、受験生本人による手書きのみ可とします。

読書プレゼン型の場合は、上記に加え、紹介したい本を持ち込むことができます。

実技型の場合は、その実技に用いる運動器具や楽器・楽譜・音源を持ち込むこともできます。ただし録音されたものは評価の対象にしません。また映像の再生も評価の対象にしません。

スポーツや運動に関する実技を披露したい場合も、会場が普通教室または体育館になりますので、学校の教室や体育館の中でできる範囲のこと、また教室や体育館の床面や壁面を汚したり傷つけたりすることのない範囲での実技にしてください（外履きやスパイクシューズを履いての実技、ゴルフなど床面や壁面を傷つける可能性のある球技の実技は実施できません）。

学校側で準備できる機器は、ピアノ、運動用のマット、CDプレーヤーのみです。CDプレーヤーはオーディオCDを再生できるだけのものです。MP3、WMA、WAV形式の音源は再生できませんので、それらの音源を利用したい場合は、自分で再生機器を持ち込んでください。また、体育館での実施も可能ですが、バレーボール用のネット、バスケットゴール（小学校とはゴールの高さが違います）、卓球台などの準備はできません。

自己アピール申請書にアピールの内容や持ち込みを希望する物品を記入してもらいますので、実施が難しいものや持ち込みが不可のものが含まれていれば事前に連絡をします（事前の相談も受け付けます）。

その他、持ち込むことができないものは、パソコンやスマートフォンなどのICT機器・視聴覚機器です（持ち込み、映像を再生したとしても評価の対象にはしません）。

#### Q6:自己アピール型で受験する受験生は、学科試験や個別面接試験を行いますか。

自己アピール型で受験する受験生も、自己アピール面接とは別に、学科試験（国・算2科目）と個別面接試験を実施します。

#### Q7:自己アピールの内容が良くなければ不合格になりますか。また自己アピール型で受験する受験生は奨学金の対象となりますか。

自己アピール面接は出願者の良い面・プラスの面を引き出して評価するために実施しています。マイナス評価には用いませので、自己アピールの内容によって不合格になることはありません。

また、自己アピール型で受験する受験生も奨学金判定の対象になります。ただし自己アピールの内容が奨学金判定に直接的な影響を与えることはありません。

Q8: 自己アピール型で受験したいのですが、通知表のコピーが出願締め切り日までに準備できません。

自己アピール型入試の出願締め切り日までに通知表のコピー以外の出願書類をご提出ください。通知表のコピーは**学力重視型の締め切り日までに到着**する形で別途郵送いただければ幸いです。期日までに通知表のコピーの郵送ができない旨を、予め本校事務室（0572-66-3111）までご連絡ください。

Q9: 自己アピール型と学力重視型のどちらが合否に有利ですか。

どちらとも言えません。単純に判定だけを考えると自己アピール型が有利ですが、教科の受験勉強に専念できるという意味では学科重視型の方が有利です。

ただし、自己アピールではこれまでの努力や取り組み、その熱意を見ますので、「入学試験のための自己アピール」と思って準備をすると、望ましい判定は得られません。自己アピール入試は、あくまでも継続的に打ち込んでいること、また日ごろから努力していること、今後も何らかの形で自分の人生に活かしたいことをアピールするための方式だにご理解の上で、いずれかを選択してください。

### 《参考 自己アピール申請書》

\*以下は見本です。実物ではありません。様式は本校ホームページからダウンロードしてください。

### 自己アピール申請書 （令和6年度麗澤瑞浪中学校1期入試 自己アピール型出願者用）

\*欄には何も記入しないこと

ふりがな	
志願者氏名	

受験番号	*
------	---

あなた（志願者）がアピールしたい内容・形式について、それぞれの欄内の注意事項に従って記入しなさい。すべて志願者本人が自筆（鉛筆またはペン）すること。

なお、提出後の発表内容の変更、申請書に記入された内容の訂正はできません。

アピールの 内容・形式	1：口頭発表    2：読書プレゼン    3：実技発表    4：英語プレゼン  ※1～4の中から一つを選び、左の枠に数字を記入してください
発表の題名	※アピールする内容について、わかりやすく簡潔に説明した題名をつけてください
発表の内容	※発表したい内容を説明してください。イラストを用いてもかまいません

<p>発表の方法</p>	<p>※用いたい道具や発表の会場（普通教室または体育館）など、発表したい方法を説明してください。イラストを用いてもかまいません。</p>
<p>評価してほしいところ ・ 質問してほしいところ</p>	<p>※発表する内容において、評価してほしいところ、面接官に質問してほしいところについて、自由に記入してください。</p>

○その他の注意事項

- 書かれている文章やイラストの量が、直接合否に影響を与えることはありません。
- 申請書のそれぞれの項目については、欄内に収まるように記入してください。余白に記載をしたり、次に示す書類以外の資料を添付したりすることはできません。
- 発表したい内容の成果を客観的に証明する資料（通知表以外の成績表・合格証・証明証・賞状・新聞・パンフレットなど）のコピーを 2 部まで添付することができます。ただし、それらの資料のコピーはすべてA4サイズ（片面）に揃えて、この申請書と一緒に提出してください。なお、追加資料の提出は任意ですので、全員が提出する必要はありません。
- 発表の時間はおよそ3分です。スマートフォンなどの ICT 機器、動画再生機器などの視聴覚機器を試験会場に持ち込むことはできませんが、発表時間の目安は発表者に伝わるようにします。

## ◇入試Q & A◇

※1期入試自己アピール型のQ&Aは13～17ページをご参照ください。

**Question1** インターネットの環境がないのですが、どのようにすればよいですか？

**A n s w e r** 出願期間中、本校にお越しいただければネット出願が可能です。電話でお問い合わせください。

**Question2** 入試での優遇措置はありますか？

**A n s w e r** 英検4級以上の資格取得者は加点制度が設けられています。出願時に資格証の写しを提出してください。また、帰国生（過去3年以内に1年間以上、海外の学校に通っていた児童）に該当する場合は面接試験を重視した形での判定も実施します。出願時に海外の学校の在学証明書を提出してください。

**Question3** 1期入試で本校会場以外の会場を希望したいのですが、満席の場合はどのようにになりますか？

**A n s w e r** 本校会場以外の会場で収容定員を超えた場合は、ネット出願の際に、選択できなくなります。その場合には、本校会場または他会場での受験をお願いします。

**Question4** 本校会場での受験をしますが、前日に宿泊はできますか？

**A n s w e r** 宿泊先の斡旋は行っておりません。各自で近隣のホテルや旅館などにお申し込みください。

**Question5** 受験当日の朝、「瑞浪駅」からの臨時バスはありますか？

**A n s w e r** 本校会場では1期入試および2期入試の際、臨時のスクールバスを運行予定です。帰路もスクールバスを運行します。\*運賃は無料です。(詳細は9ページ参照)

**Question6** 受験生は試験会場に何時に入れますか？

**A n s w e r** 本校会場は8:30から入場可能です。ただし、1期入試の本校以外の会場では8:40から入場できます。

**Question7** 試験会場に自家用車で送って行くことはできますか？

**A n s w e r** 本校会場については自家用車の乗り入れができます。誘導係の指示にしたがって駐車してください。本校会場以外の試験会場は、どの会場も駅付近のため、公共交通機関のご利用をお勧めします。

**Question8** 止むを得ず遅刻する(見込み)の場合は、どのようにすればよいですか？

**A n s w e r** 本校会場、本校以外の会場とも電話で本校に連絡してください(TEL:0572-66-3111)。試験開始後20分までは入室できます。

- 遅刻する場合や遅刻しそうな場合、受験票の持参を忘れた場合や受験票を紛失した場合は、速やかに本校へ電話連絡を行い、受付で申し出てください。

**Question9** 試験中の付添者の控え室はありますか？

**A n s w e r** 全ての会場で控え室を準備する予定です。ただし、付添の方は試験会場内には入ることができません。

**Question10** 合格したときの注意点はありますか？

**A n s w e r** 合格通知は合格発表日の午後、日本郵便のレターパックプラスで本人宛に発送します。万一、Webページ上で合格の発表がなされた後に合格通知が届かない場合は、本校にお問い合わせください。

- Webページによる発表は、受験生の便宜を考慮した補助的な対応です。合格結果は、合格通知書の記載をもって正式なものとしますので、必ず合格通知書を確認してください。
- 合格の問い合わせには、一切応じません。

**Question11** 1期入試及び2期入試の同時出願はどのようにすればよいのでしょうか？

**A n s w e r** 4～5ページの「3 出願方法の詳細」をご覧ください。インターネットより入試の出願手続きを行ってください。1期・2期同時に出願する場合、1期入試の【STEP3 試験選択画面】にて1期入試を選択した後で2期入試も選択してください。検定料は20,000円となります(1期入試で合格し入学した場合は、入学後に7,000円を返金します)。なお、同時出願を希望される方が、誤って1期入試のみ出願した場合でも、ネット登録完了後(検定料納入後)は理由の如何にかかわらず「同時出願扱い」にはできませんのでご了承ください。



**Question12**

1期入試で不合格となった場合の、2期入試の出願はどのようにすればよいでしょうか？

**Answer**

再度インターネットより2期入試の出願手続きを行ってください。その際、再度検定料の納入が必要で  
す(1期・2期同時に出願されている場合、手続きの必要はありません)。提出書類は特にありません。  
受験票に顔写真を貼付し、試験当日に持参してください。志願票と宛名ラベルも1期入試同様に印字さ  
れますが、破棄していただいて構いません。ただし、1期入試時に提出された顔写真から変更する場合  
は志願票を破棄せず、変更後の写真が貼付または印字されていることを確認し、提出書類受付期間内に  
簡易書留で本校に郵送してください。

**Question13**

1期入試において、出願した後に、試験会場や受験型(科目数)を変更することはできますか？

**Answer**

出願期間内であれば変更できます。その場合は必ず電話で早めに本校に連絡してください。

**Question14**

2期入試の集団面接ではどのようなことを聞かれますか？

**Answer**

集団面接では協調性や答えのない問いに答える力を評価します。共通の質問に対して、一人ずつ回答し  
ていただきます。質問内容は集団生活や学校生活における具体的な場面を想定したものや、社会や世界  
についての考え方や捉え方がわかるようなものを予定しています。

**Question15**

制服採寸を行っていない場合、どのように注文しますか？

**Answer**

採寸はA I採寸となります。詳細は合格通知に同封しますご案内にて確認してください。

**Question16**

当日、体調不良の場合はどうなりますか？

**Answer**

受験生本人が体調不良であっても、以下に該当しない場合は別室での受験が可能です。

- ・新型コロナウイルス感染症及びインフルエンザの陽性反応が出ている(症状軽快後を除く)
- ・37.5℃以上の発熱がある
- ・咳や息苦しき、味覚異常や嗅覚異常などの症状がある
- ・比較的長く続く風邪症状がある

ただし、新型コロナウイルス感染症ではないという医師の診断書があればご受験いただけます。

付添者に上記の症状がある場合は、試験場への立ち入りをお控えください。

また、上記に伴って1期入試の受験を見送った場合は2期入試に繰り越して受験していただくことが可  
能です。それ以外の場合は個別に対応いたしますので、ご相談ください。ただし、受験そのものの取り  
やめに伴う検定料の返還には応じかねますので、ご承知おきください。

なお、試験当日に激しく咳き込んでいる場合、鼻水がひどい場合には、試験官から声をかけ、別室での  
受験を指示する場合があります。

## ■個人情報の取り扱いについて

出願及び入学試験または入学手続きにあたってお知らせいただいた氏名、住所、その他の個人情報は、

①入学試験実施(出願処理・試験実施) ②合格発表 ③入学手続きとこれらに付随する事項  
を行うために利用し、適正な管理と保護に努めます。